



Energy Co., Limited

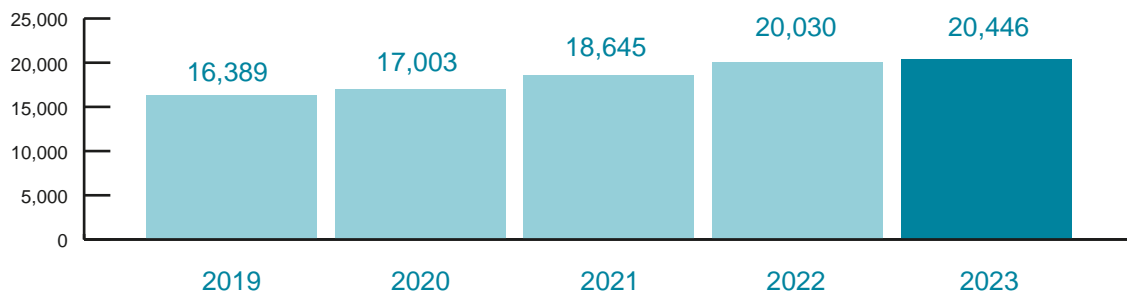


目錄

財務摘要	2	企業管治報告	75
財務概要	3	獨立核數師報告	91
公司簡介	5	合併損益表	96
董事長致辭	6	合併損益及其他綜合收益表	97
總經理致辭	7	合併財務狀況表	98
管理層討論與分析	8	合併權益變動表	101
人力資源	28	合併現金流量表	104
董事、監事及高級管理人員	30	合併財務報表附註	107
董事會報告	41	釋義	248
監事會報告	72	公司資料	250

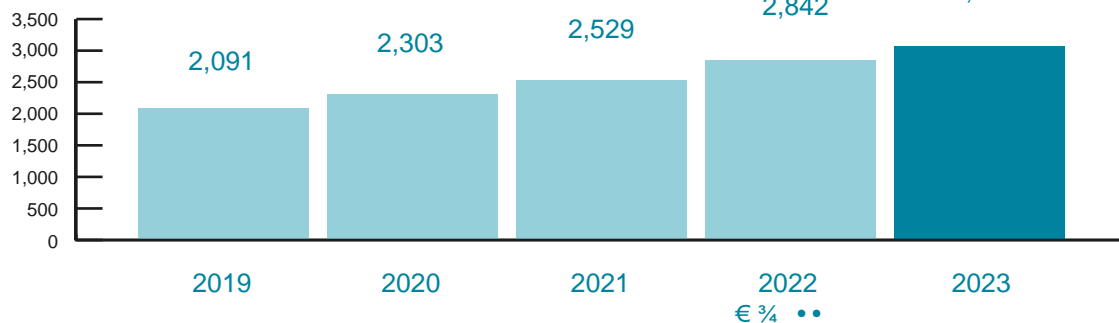
×]

[O Æ ö → ©



I ® ! Æ B 5 Þ [Ð & Ë « P ;

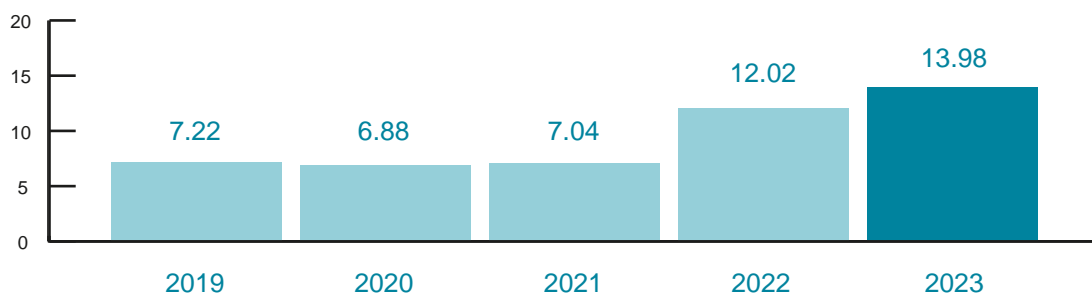
[O Æ ö → ©



€ ¼ ••

Ê p ± Î

[O Æ ±



財務概要

	Ú 12 Ü 31 Ú B Ě				
	2023 Ě [O Ā w ©	2022年 人民幣千元 (經重列)	2021年 人民幣千元	2020年 人民幣千元	2019年 人民幣千元
收入	20,446,028	20,030,281	18,645,255	17,003,306	16,388,643
其他收入	1,126,679	1,055,415	904,011	797,393	1,051,030
經營溢利	5,187,881	5,170,923	4,827,967	3,917,090	3,721,816
除稅前溢利	4,143,795	3,843,500	3,284,905	2,953,026	2,675,292
所得稅開支	(908,592)	(820,086)	(615,604)	(557,041)	(507,961)
年內溢利	3,235,203	3,023,414	2,669,301	2,395,985	2,167,331
綜合收益總額	3,264,770	2,996,058	2,651,041	2,518,122	2,184,760
應佔年內溢利：					
- 本公司普通股股東	3,057,641	2,841,680	2,528,902	2,303,390	2,090,770
- 永續票據持有人	92,240	100,750	59,895	31,950	—
- 非控股權益	85,322	80,984	80,504	60,645	76,561
	3,235,203	3,023,414	2,669,301	2,395,985	2,167,331
應佔年內綜合收益總額：					
- 本公司普通股股東	3,087,208	2,814,324	2,510,642	2,425,527	2,108,199
- 永續票據持有人	92,240	100,750	59,895	31,950	—
- 非控股權益	85,322	80,984	80,504	60,645	76,561
	3,264,770	2,996,058	2,651,041	2,518,122	2,184,760
每股盈利(人民幣分)					
基本及攤薄	37.09	34.47	30.67	27.94	25.36

財務概要

	Ú 12 Ü 31 Ú				
	2023 ƒ [O Æ w ©	2022 年 人民幣千元 (經重列)	2021 年 人民幣千元	2020 年 人民幣千元	2019 年 人民幣千元
資產總額	93,594,441	88,000,237	86,040,207	70,538,308	59,723,159
非流動資產	73,782,632	69,424,367	66,903,351	55,656,303	49,542,293
流動資產	19,811,809	18,575,870	19,136,856	14,882,005	10,180,866
負債總額	59,073,763	55,578,016	54,868,457	44,171,461	36,647,850
流動負債	22,211,211	27,361,729	29,140,638	25,244,624	19,437,526
非流動負債	36,862,552	28,216,287	25,727,819	18,926,837	17,210,324
資產淨值	34,520,678	32,422,221	31,171,750	26,366,847	23,075,309
資本及儲備					
股本	8,244,508	8,244,508	8,244,508	8,244,508	8,244,508
儲備	22,433,538	20,345,423	19,106,113	16,249,142	14,428,160
本公司權益持有人應佔權益	30,678,046	28,589,931	27,350,621	24,493,650	22,672,668
永續票據	3,023,455	3,027,962	3,027,962	1,525,582	—
非控股權益	819,177	804,328	793,167	347,615	402,641
權益總額	34,520,678	32,422,221	31,171,750	26,366,847	23,075,309

公司簡介

北京京能清潔能源電力股份有限公司(以下簡稱「京能」或「北京京能」)成立於2010年8月，是京能集團的控股子公司。公司於2011年12月22日在香港聯交所主板上市。本公司及其附屬公司(統稱「京能集團」)業務分佈於北京、內蒙古、寧夏、四川、湖南、廣東等26個省市自治區，涵蓋風力發電、光伏發電、燃氣發電及供熱、中小型水電、儲能及其他清潔能源發電業務，是中國領先的風力發電和光伏發電運營商及北京地區最大的燃氣熱電供應商，是行業領先的清潔能源品牌。

截至2023年12月31日，公司的發電總裝機容量為1,448.2萬千瓦，其中可再生能源裝機容量為978萬千瓦。公司的風力發電裝機容量為556.6萬千瓦，主要位於中國風資源較為豐富的內蒙、陝甘寧、京津冀地區；公司的光伏發電裝機容量為381.8萬千瓦，分佈在中國光資源較為豐富的西北及華北、華南地區；公司在京運營有七個燃氣熱電聯產電廠，裝機容量為470.2萬千瓦，發電量佔北京燃氣發電量的40%以上，供熱量佔北京集中供熱量的40%以上，是首都燃氣熱電龍頭企業；公司還運營中小型水電等其他清潔能源業務，中小型水電裝機容量為39.6萬千瓦，主要分佈在水資源充沛的中國西南地區。

公司始終堅持以經濟效益為中心，以高質量發展為目標，持續優化產業佈局，高效實施風光戰略，嚴格遵循「穩中求進，以進固穩」原則，深入踐行「碳達峰、碳中和」重大戰略決策，把綠色發展作為第一要務，把科技創新作為第一動力，把人才隊伍作為第一資源，推動更高質量、更高效率、更可持續的發展，努力打造「更富智慧、更加低碳、更為靈活、更具韌性」的國際一流首都清潔能源服務商。

董事長致辭

尊敬的股東：

2023年，是全面貫徹落實黨的二十大精神的開局之年，面對複雜嚴峻的發展環境和交織疊加的風險挑戰，本集團全體職工迎難而上、逆勢突圍，以實幹篤定前行，用擔當砥礪初心，在「勇挑大樑」上展現了責任擔當，在「培育先機」上展現了拚搏進取，在「價值創造」上展現了堅強韌性，各方面成果取得了歷史性突破。

2023年以來，地緣政治局勢緊張加劇，全球能源供需格局加速重構。我國經濟運行仍存在外需收縮與內需不足疊加、傳統行業去產能與新興產業放緩並存、市場價格階段性下行和企業信心不足共振、發達經濟體遏制與新興經濟體追趕共存等多重挑戰和壓力。面對深刻而宏闊的世界之變，能源支撐中國經濟在持續承壓中走出了一條回升向好的復甦曲線。

2023年清潔能源行業為全國GDP貢獻了人民幣11.4萬億元，排名各行業之首，佔比9%；我國可再生能源總裝機容量達到15.16億千瓦，歷史性首次超越火電裝機規模。

全國能源工作會提出，我國能源工作2024年重點任務是實現能源保供和綠色發展能力「雙提高」，會議明確2024年全國風電光伏新增裝機規模為2億千瓦，繼續保持了高速發展的強勁勢頭。本集團將保持戰略定力，準確把握面臨的內外形勢和所處的歷史階段，進一步夯實穩的基礎、培育進的動力，增強立的主動，堅定破的決心，紮實做好2024年各項工作。

2023年，我們畫上了圓滿的句號；2024年，本集團將匯聚起上下同欲、幹群同心、務求必成、戰之必勝的磅礴力量，乘風破浪、勇往直前，在奮力建設更富智慧、更加低碳、更為靈活、更具韌性的國際一流首都清潔能源服務商的征途上揚帆遠航。

謹此，本人代表公司董事會，衷心感謝股東們一直以來的支持與信任！

總經理致辭

尊敬的股東、董事會及監事會：

2023年，在董事會的正確領導下，本集團管理層團結帶領全體員工，認真落實年度工作會精神，戮力同心，奮楫篤行，綜合管理實力明顯提升，安全形勢總體平穩，各方面工作取得重大突破，資產指標、經營指標、發展指標均創歷史最優，持續保持了穩中有進、進中向好的良好發展態勢。

截至2023年底，本集團總資產人民幣935.9億元，投產總裝機容量1,448.2萬千瓦，其中，可再生能源裝機容量978萬千瓦，佔總裝機容量的68%，發電量388.9億千瓦時，供熱量2,716萬吉焦，營業收入人民幣204.46億元，實現除稅前溢利人民幣41.44億元。

2023年，項目開發更加高效，全年完成開發容量533萬千瓦，為上一年的3倍。成功取得興安盟風電制氫項目開發指標，汕頭百萬千瓦海上風電項目取得重大進展。工程建設更加優質，張家口 - 北京可再生能源綜合應用示範工程獲評國家優質工程金獎，成為首個獲此榮譽的陸上風電項目。創新驅動更加澎湃，公司智慧監管中心全面建成，百餘家風光場站基本實現「無人值班、少人值守、智慧運維」的區域運維新模式。盡責擔當更加有力，成功入選「北京市屬國有控股上市公司ESG先鋒30指數」，並唯一獲評四星半最高評分。

2024年，本集團將在推動經濟社會綠色低碳轉型大潮中順勢而為、乘勢而上，全力以赴加快多元化、集約化發展，聚焦市場開拓，深化提質增效，加快數字賦能，夯實風險防控，進一步提升企業核心競爭力，全力打造更富智慧、更加低碳、更為靈活、更具韌性的國際一流首都能源服務商，為廣大投資者創造豐厚回報，為實現「雙碳」目標貢獻首都國企力量。

謹此，本人代表公司經營團隊和全體員工，衷心感謝董事會、監事會一直以來的支持與信任！

一、電力行業概覽

2023年，我國電力供應安全穩定，電力消費穩中向好，供需總體平衡，綠色低碳轉型持續推進。2023年，全國全社會用電量9.22萬億千瓦時，同比增長6.7%，增速比2022年提高3.1個百分點，國民經濟回升向好拉動電力消費增速同比提高。

電力行業綠色低碳轉型趨勢持續推進。根據中國電力企業聯合會和國家能源局等相關統計數據，截至2023年底，全國全口徑發電裝機容量29.2億千瓦，同比增長13.9%，其中，非化石能源發電裝機容量15.7億千瓦，同比增長23.6%，佔總裝機容量比重首次超過50%，首次超過火電裝機規模。風力發電裝機容量4.4億千瓦，同比增長20.7%；光伏發電裝機容量6.1億千瓦，同比增長55.2%。全國並網風電和光伏發電合計裝機規模從2022年底的7.6億千瓦，連續突破8億千瓦、9億千瓦、10億千瓦大關，2023年底達到10.5億千瓦，同比增長38.2%，佔總裝機容量比重為36.0%，同比提高6.4個百分點。

2023年，全國規模以上電廠發電量8.9萬億千瓦時，同比增長5.2%，並網風電、太陽能發電量同比分別增長16.2%和36.7%；全國各電力交易中心累計組織完成市場交易電量5.7萬億千瓦時，同比增長7.9%，佔全社會用電量比重為61.4%，同比提高0.6個百分點。

2023年，全國6,000千瓦及以上電廠發電設備利用小時3,592小時，同比降低101小時。其中，並網風電2,225小時，同比提高7小時；並網太陽能發電1,286小時，同比降低54小時；水電3,133小時，同比降低285小時；火電4,466小時，同比提高76小時，其中氣電2,436小時，同比降低4小時。

管理層討論與分析

二、 年業務回顧

2023年是全面貫徹落實黨的二十大精神的開局之年，本集團保持了穩中有進、進中向好的良好發展態勢。規模效益、公司治理、綜合實力邁上新台阶，安全生產、綠色發展、產業升級打開新局面，

2 e s Ê P A · + d Ž [• U š ĩ ™ Ž % j Ě Y3 4

2023年，本集團積極應對激烈的市場競爭態勢，聚焦雙碳戰略，全年完成可再生能源開發容量533萬千瓦，為上年的3倍，其中自主開發項目480萬千瓦，併購項目53萬千瓦。

2023年，本集團的重點項目開發取得了新進展。成功取得石家莊靈壽、興安盟綠電制氫等項目的開發指標；門頭溝抽水蓄能項目已作為北京市推薦站點上報國家能源局。

2023年，本集團的新型能源業態開發取得了新成果。入圍汕頭海上風電項目競配「決賽圈」；獲得湖北省能源局對京宜熱電「飛輪+鐵鋅自分層液流儲能項目」的批覆；已取得興安盟風電制氫項目制氫站備案，並已向內蒙古自治區申報首批「綠色低碳先進技術示範項目」。

2023年，本集團京內可再生能源項目開發取得了新突破。成功備案星海琴行1.8萬千瓦分佈式光伏項目；完成京豐燃氣綜合能源中心項目規劃實施方案編製。

2023年，本集團努力化解疫情對「十四五」前兩年的不利影響，繼續堅持「雙輪驅動」，大力推動可再生能源規模化、多元化發展，開發規模再創新高，為「十四五」後期高質量發展打下了堅實基礎。

3 e s Ê ' / # — d i e Ž Ž ô - ÷

2023年，本集團牢牢把握戰略主動，持續推動「風光戰略」引領發展，實現從「量的積累」到「質的躍升」的重要轉變。截至2023年12月31日，本集團的可再生能源裝機容量為978萬千瓦，已超過燃氣發電裝機容量的1倍有餘。近幾年，本集團的裝機容量結構逐步從「燃氣發電佔據主導」變為「可再生能源發電加速趕超」最終變為「可再生能源引領」，能源結構變化實現了「質的躍升」。

截至2023年12月31日，本集團的風力發電業務板塊新增並網容量50萬千瓦，同比增長9.9%，裝機規模已成為本集團主營業務的第一大；光伏發電業務板塊新增並網容量28.6萬千瓦，同比增長8.1%。此外，本集團正在試運營的項目裝機容量約169.3萬千瓦，全部為可再生能源項目；在建項目容量約158.2萬千瓦，其中可再生能源在建項目裝機容量約143.2萬千瓦；儲備項目裝機容量超過2,800萬千瓦，其中可再生能源儲備裝機容量超2,560萬千瓦。

2023年，本集團全年總發電量為388.9億千瓦時，同比增長了6.2%，其中，可再生能源發電量為194.7億千瓦時，較上年增加18.8億千瓦時，同比增長10.7%，已超過燃氣發電業務板塊發電量。本集團的風力發電業務板塊發電量為126.0億千瓦時，較上年增加17.3億千瓦時，同比增長15.9%，利用小時數2,304小時，較上年增加82小時，高於全國平均水平79小時；光伏發電板塊發電量52.9億千瓦時，較上年增加2.8億千瓦時，同比增長5.4%，利用小時數1,387小時，高於全國平均水平101小時。

本集團可再生能源轉型已卓具成效，規模化、集約化發展成果已初步突顯，優質的可再生能源項目已成為本集團高質量發展的強大「驅動力」。

4 e s Ê % l 1 ' d Œ b d / # Ö

2023年，本集團聚焦降本挖潛，充分發揮規模優勢，實施集中採購，節約成本超過人民幣3,000萬元；充分利用集控中心的數字化運營優勢，減少現場重複性工作約70%，提高人均運維管理容量約35%，減少運維人員約400人；科學開展定崗定編，合理控制用工總量，燃氣發電板塊定員低於制度定員2%，區域分公司定員低於制度定員10.8%；多元化拓寬融資渠道，平均資金成本僅為2.85%，同比下降58個百分點，同比降幅17%。

2023年，本集團全力提質增效，風光項目的限電問題得到有效解決，導致全年增發電量約4億千瓦時；開展碳配額交易約50萬噸，實現碳資產收入約人民幣3,000萬元。

5 e s Ê ô - i • d p ; 7 è < Ó Ö

2023年，本集團致力於加強數字化轉型的頂層設計，謀求數字與主業深度融合，進一步優化和完善三級智慧監管體系，初步實現「無人值班、少人值守、集中監控、智慧運維」的生產運營模式。數字化轉型整合了業務流程、挖掘了數據價值，實現了物資聯儲平台、安全管理平台及智能「兩票」系統數字化應用，安全生產管控效率得到持續提升。

2023年，本集團以數字化轉型為支點，撬動科技創新水平的整體進步，系統實施科技創新工程，健全創新工作體系，全年科技項目立項48項，投入資金人民幣7.2億元。所屬十餘家企業獲得高新技術企業認證；獲得省部級科技進步獎1項，獲得科技獎勵、專利授權119項。

聚焦清潔能源主業，聚焦創新化發展，努力將本集團打造成為「治理高效、創新驅動、融合發展」的現代化企業。

6 e s Ê _ 6ª, d5 7 † Ä ...

本集團始終堅持從源頭上防範化解重大風險，建立起全系統、全級次、全業態、全覆蓋的風險防控體系。構建起網格化管理、直線式傳遞的安全責任體系，推動安全管理履職清單紮實落地；以安全性評價、安全巡查工作為抓手，形成所屬企業自查和本公司督查相結合的隱患排查治理體系；堅持安全文化引導、凝聚全員安全共識，六家所屬企業獲評全國安全文化建設示範企業，京西熱電獲評全國可靠性標桿機組第一名。

本集團牢記首都國企的使命擔當，以本質安全企業建設為抓手，全力做好安全、保供「兩件大事」，牢牢守住了安全發展的「基本盤」。細化完善工作措施，克服天氣因素等不利影響，高質量完成「兩會」「服貿會」等重大電力、熱力保供任務；面對2023年底北京市遭遇的極寒天氣，本集團有效組織京內燃氣電廠做好寒潮、暴雪期間的大負荷供熱，提升熱源溫度，確保市政供暖亟需，在關鍵時刻發揮了首都國企的關鍵作用，實現了企業政治責任、經濟責任、社會責任的同向提升。

作為「雙奧之企」，本集團高水平完成京張奧運風電項目建設，該項目獲評全國唯一一個陸上風電「國家優質工程金獎」，持續用「張北的風點亮北京的燈」。本集團在大力發展主業的同時，不忘積極履行社會責任，推動脫貧攻堅成果與鄉村振興有效銜接，累計實施產業幫扶項目二十餘項，社會捐贈超人民幣3,000萬元，榮獲北京市屬國資系統上市公司ESG最高星級評分，展現出京能清潔能源「責任國企」的良好形象。

三、 年業績展望

2024年是新中國成立七十五週年，是深入實施「十四五」規劃的攻堅之年。本集團始終堅持以高質量發展為首要任務，聚焦清潔能源主業發展，聚焦能源安全保供，聚焦首都實現碳中和，紮實做好增效益、促改革、防風險等各項工作，力爭做到穩中快進、穩中優進、主動摸高，努力將本集團打造成為「更富智慧、更加低碳、更為靈活、更具韌性」的國際一流首都清潔能源服務商。

1 e ž ö V d ž >1,250 - w Y ç . i • U Ū ™ Ž f z d @ b t s 1,735 - w Y < Ū ™ Ž Y i • f z

2024年，本集團將圍繞落實「雙碳目標」，持續鞏固和堅持「風光戰略」，全面提升優質資源的獲取和開發能力。在常規項目佈局方面，在傳統優勢地區集中發力，擇優建設一批具備規模效應、消納穩定、收益率高的優質項目，全力推進汕頭海上風電核准落地；在基地項目突破方面，依託「綠電進京」優勢，全力以赴推動承德、錫盟等大基地項目的前期工作，積極參與風光治沙項目；在新興業務發展方面，全力謀劃抽水蓄能項目佈局，加快推進門頭溝項目列入國家專項規劃。

2024年，本集團錨定1,250萬千瓦非化石能源裝機容量目標，進一步加快在建項目建設，嚴格工程質量和造價管控，努力推動項目高質量並網發電；進一步夯實新項目開工條件，努力推動早開工早投產，努力超越1,735萬千瓦總裝機容量的發展目標。

2 e μ £ (X d ð / « ÷ e @ B α d @ b t s [O Æ 4 1 © ; — f z

2024年1月，本集團收到北京市發展與改革委員會《關於北京市燃氣電廠上網電價等有關事項的通知》，電價調整將對本集團2024年燃氣發電板塊同口徑利潤造成人民幣6-7億元影響。

面對京內燃氣電廠調價的客觀情況，2024年，本集團將繼續做好首都用電和供熱等民生工作，提前統籌規劃好燃氣發電板塊供熱計劃和機組運行方式，下大力氣提高設備可靠水平，為穩供熱和搶發電創造條件；優化發電節奏和檢修計劃，搶抓大負荷期；探索燃機摻氫技術，努力降低氣耗水平；利用區域優勢，主動尋找和解決客戶需求，加快向區域綜合能源中心轉型；爭取熱電協同效應，加強冷熱市場開拓，持續提升首都熱力市場供應份額，對沖燃氣發電板塊電價調整帶來的不利影響。

此外，在可再生能源業務方面，本集團將加快在建工程建設，迅速擴大並網容量；夯實項目開工條件，早開工早投產；加大項目開發力度，全面提升優質資源的獲取和開發能力；同時，加強對各區域電力政策和電力市場交易規則的研究，做好風光發電項目電力營銷工作，統籌中長期交易與現貨交易比例，關注當地量價結構及跨網跨省現貨交易，制定最佳交易策略，進一步提高項目利用小時數；積極參與綠電、綠證交易，提高度電價值，努力通過市場化營銷手段，進一步提高公司發展質量。

2024年，本集團將統籌做好「存量提質」和「增量選優」兩篇文章，培育經營成本和運營模式雙重優勢，提升核心競爭力。積極落實節能降耗措施，加強成本管控；強化區域化集約化運營，充分發揮集控中心「無人值班、少人值守、集中監控、智慧運維」生產運營模式的管理效能，進一步降低運營成本，持續提升存量項目抗風險能力；持續拓寬融資渠道，優化財務結構，努力實現降成本、穩槓桿、降「兩金」目標。

總體而言，本集團將從做大風光項目增量規模，提升風光項目存量效率，挖掘燃氣電廠內部潛力等多項措施，努力超越人民幣41億元利潤目標，消除京內燃氣電廠調價帶來的影響。

3 e }`^ô dB ç p ç · 7 è (s ì ï • d = C l « Y - / [* b

2024年，本集團將充分發揮科技創新的引領帶動作用，聚焦產業數字化、治理現代化，推動「數字+能源」深度融合。努力完成數字化轉型整體規劃，統一架構、統一標準、統一平台；持續做好智慧監管中心功能完善和迭代升級，通過數字化管理流程再造提高管理效率，深挖數據價值，努力打造「場景化體驗、智能化生產、智慧化管控、融合化發展」的數字智慧企業。

2024年，本集團將繼續加大科技研發投入，推動建設生產、經營、財務一體的數字化運營平台，逐步實現由實時監管到輔助決策的功能轉變，以數字化為根基，推動新型運營管理模式轉型，切實將數字化賦能轉化為競爭優勢和經營效益，以創新驅動為「新」的關鍵點，以高質量發展為「質」的錨點，以更高的發展效率和效能持續產業升級，積極培育本集團的新質生產力。

4 e Œ b ø d ´ ¼ Ä Œ [* M # ê µ Þ d ? b l « ç › ï • j • \$ - * %

2024年，本集團將堅持高質量發展和高水平安全的良性互動。全面實施安全生產清單化管理，持續建立專業檢查、操作清單體系；加強專業技術力量配備和人員培訓，確保安全生產責任制有效落實；科學生產管控和運行調度，強化設備維護和機組檢修；加快安全管理信息化建設，逐步實現安全管理由「線下」轉入「線上」；嚴格落實新版《二十五項反措》，加強「事故鏈、管理鏈、責任鏈」分析，精準追責問責；深化雙重預防機制建設，健全安全風險管控和生產安全事故隱患治理兩個清單，推進新業態安全生產管理體系落地見效。

安全築就未來，安全築就成長，2024年，本集團將進一步壓緊壓實安全責任，強化風險隱患排查整治，堅決防範和遏制重大風險，助力本集團在高質量發展的道路上展現新作為，譜寫新篇章。

四、經營業績及分析

1 e ? Ž

2023年，本公司實現年內溢利人民幣3,235.2百萬元，比2022年人民幣3,023.4百萬元增加7.01%，歸屬於權益持有人溢利人民幣3,057.6百萬元，比2022年人民幣2,841.7百萬元增加7.60%。

2 e 8 ×]

營業收入總額由2022年人民幣20,030.3百萬元增加2.08%至2023年的人民幣20,446.0百萬元，原因在於燃氣發電及供熱分部售電量增加以及風力發電、光伏發電分部裝機容量增加導致的售電收入增加。

÷ i e ç 6 ± Å

燃氣發電及供熱分部營業收入由2022年的人民幣12,465.8百萬元增加0.82%至2023年的人民幣12,568.2百萬元，其中售電收入由2022年的人民幣10,311.7百萬元增加1.46%至2023年的人民幣10,462.1百萬元，原因在於該分部售電量增加；售熱收入由2022年的人民幣2,154.1百萬元減少2.23%至2023年的人民幣2,106.1百萬元，原因在於上年度延長供暖期所致。

, b i e ± Å

風力發電分部營業收入由2022年的人民幣4,317.6百萬元增加4.50%至2023年的人民幣4,511.9百萬元，原因在於該分部投產裝機容量增加導致售電量增加。

^ • i e ± Å

光伏發電分部營業收入由2022年的人民幣2,720.0百萬元增加8.74%至2023年的人民幣2,957.8百萬元，原因在於該分部本年度投產裝機容量增加導致售電量增加。

â e ± Å

水電分部營業收入由2022年的人民幣368.4百萬元減少12.40%至2023年的人民幣322.7百萬元，原因在於該分部售電量減少。

l ü ± Å

其他營業收入主要為融資租賃業務收入及設備維護修理收入。其他營業收入由2022年的人民幣158.5百萬元減少46.05%至2023年的人民幣85.4百萬元，原因在於對外融資租賃收入減少。

3 e l ü x]

其他收入由2022年的人民幣1,055.4百萬元增加6.76%至2023年的人民幣1,126.7百萬元，原因在於風力發電分部售電收入增加享受的50%增值稅退稅增加及碳減排證收入的增加。

M # 4 Å ~ ±

4 e ¾ š Ō

經營開支由2022年的人民幣15,914.8百萬元增加2.95%至2023年的人民幣16,384.8百萬元，原因在於風力發電及光伏發電分部投產裝機容量增加導致的開支費用化。

÷ f

燃氣消耗由2022年的人民幣9,186.9百萬元增加1.94%至2023年的人民幣9,365.4百萬元，原因在於燃氣發電及供熱分部售電量增加導致燃氣消耗增加。

± q Å V š Ō

折舊及攤銷開支由2022年的人民幣3,681.0百萬元增加4.53%至2023年的人民幣3,847.9百萬元，原因在於風力發電及光伏發電分部投產裝機容量增加。

p ^ Ó l

員工成本由2022年的人民幣1,227.1百萬元增加10.29%至2023年的人民幣1,353.4百萬元，原因在於本集團業務發展導致人員增加以及新投產項目的員工成本費用化。

j L - n

維修保養由2022年的人民幣560.5百萬元減少42.60%至2023年的人民幣321.7百萬元，原因在於上年度燃氣發電及供熱分部個別機組大修以及本年度壓降成本所致。

l ü š Ō

其他開支主要包括 外購電力、水及材料等； 物業管理、綠化及消防保護費； 租賃費； 承銷費、銀行手續費； 中介機構服務費； 財產保險費； 其他各項經營費用。

其他開支由2022年的人民幣1,054.7百萬元增加14.24%至2023年的人民幣1,204.9百萬元，原因在於風力發電及光伏發電分部新投產項目增加了運營費用。

I ü ; { ç f &

其他利得及虧損由2022年的虧損人民幣201.3百萬元增加40.83%至2023年的虧損人民幣283.5百萬元，本年度虧損的原因在於個別電站計提資產減值所致。

5 e ¾ P ;

基於上述原因，經營溢利由2022年的人民幣5,170.9百萬元增加0.33%至2023年的人民幣5,187.9百萬元。

÷ i e ç 6 ± Å

燃氣發電及供熱分部的經營溢利由2022年的人民幣1,854.2百萬元增加1.32%至2023年的人民幣1,878.6百萬元，原因在於該分部修理費降低及售電量增加。

, b i e ± Å

風力發電分部的經營溢利由2022年的人民幣2,171.0

M # 4 Å ~ ±

6 e Ì \

財務費用由2022年的人民幣1,501.0百萬元降低17.16%至2023年的人民幣1,243.4百萬元，原因在於本公司融資成本的降低，平均利率由2022年的3.43%下降0.58個百分點至2023年的2.85%。

7 e Đ & L ® ! ; S œ ¥ ® ! 8 6

應佔聯營、合營公司業績由2022年的盈利人民幣115.5百萬元增加至2023年的盈利人民幣131.2百萬元，原因在於本集團持有北京華源惠眾科技環保有限公司應佔業績增加。

8 e ð ü Ã P ;

基於上述原因，除稅前溢利由2022年人民幣3,843.5百萬元增加7.81%至2023年人民幣4,143.8百萬元。

9 e Ô { ü š Õ

所得稅開支由2022年的人民幣820.1百萬元增加10.79%至2023年的人民幣908.6百萬元，2023年實際稅率21.93%。

10 e Ë « P ;

基於上述原因，年內溢利由2022年的人民幣3,023.4百萬元增加7.01%至2023年的人民幣3,235.2百萬元。

11 e I ® ! Æ B 5 Þ [Đ & Ë « P ;

本公司權益持有人應佔年內溢利由2022年的人民幣2,841.7百萬元增加7.60%至2023年的人民幣3,057.6百萬元。

五、財務狀況

1 e

M # 4 Å ~ ±

4 e Å Å

淨債務負債率(淨債務(借款總額減現金及現金等價物)除以淨債務及權益總額之和)由2022年12月31日的55.79%降低0.14個百分點至2023年12月31日的55.65%。

本集團長短期借款由2022年12月31日的人民幣46,386.6百萬元增加7.62%至2023年12月31日的人民幣49,920.8百萬元，包括短期借款人民幣9,744.0百萬元、長期借款人民幣28,148.8百萬元、中期票據人民幣6,585.6百萬元，短期融資券人民幣4,828.9百萬元及公司債人民幣613.5百萬元。本集團有金額為人民幣1,124.5百萬元借款為澳幣，其餘均為人民幣借款，其中固定利率借款比例為43.85%。

本集團持有銀行存款及現金由2022年12月31日的人民幣5,466.4百萬元增加20.83%至2023年12月31日的人民幣6,605.1百萬元。有關本集團的現金及現金等價物的幣種的詳情載於財務報表附註32。

六、其他重大事項

1 e – 1 «

本集團於2023年2月13日完成了2023年第一期269天超短期融資券的發行，金額人民幣15億元，利率2.36%；

於2023年4月17日完成了2023年第二期178天超短期融資券的發行，金額人民幣20億元，利率2.29%；

於2023年6月14日完成了2023年第三期176天超短期融資券的發行，金額人民幣15億元，利率1.92%；

於2023年8月17日完成了2023年第四期245天超短期融資券的發行，金額人民幣10億元，利率2.12%；

於2023年8月21日完成了2023年第五期241天超短期融資券的發行，金額人民幣10億元，利率2.12%；

於2023年10月9日完成了2023年第六期269天超短期融資券的發行，金額人民幣17億元，利率2.40%；

於2023年11月7日完成了2023年第七期268天超短期融資券的發行，金額人民幣11億元，利率2.51%；

於2023年4月11日完成了2023年第一期中期票據的發行，金額人民幣10億元，期限2+N年，利率3.20%；

於2023年5月4日完成2023年第二期中期票據的發行，金額人民幣20億元，期限5年，利率3.22%；

於2023年7月10日完成2023年第三期中期票據的發行，金額人民幣5億元，期限3+N年，利率3.19%；

於2023年12月21日完成2023年第四期中期票據的發行，金額人民幣5億元，期限3+N年，利率3.09%。

上述資金募集所支付的手續費金額均不超過人民幣2百萬元。

M # 4 Å ~ ±

2 e l š Ō

2023年，本集團資本性支出人民幣8,479.6百萬元，其中燃氣發電及供熱分部工程支出人民幣220.6百萬元，風力發電分部工程支出人民幣4,309.4百萬元，光伏發電分部工程支出人民幣3,922.8百萬元，水電分部工程支出人民幣13.1百萬元，其他工程支出人民幣13.7百萬元。

3 e x ... ¿ Ó m • n ®!

根據本公司的發展規劃，2023年本公司收購「廣東安晟新能源有限公司」、「廈門陽萬丈清潔能源有限公司」等7家項目公司，從事光伏發電項目建設，收購「寧夏澤華新能源有限公司」，從事風力發電項目建設；收購「壽陽京壽光伏發電有限公司」(「 a ç / a 」)之少數股東「橫峰縣晶能電力有限公司」百分之百股權，實現對壽陽京壽的全資控股，收購「海興京興新能源有限公司」(「 3 / 3」)之少數股東「橫峰縣晶泰電力有限公司」百分之百股權，實現對海興京興的全資控股。

2023年本公司成立「汕頭京能清潔能源有限公司」，從事海上風電業務；成立「京能涇源清潔能源有限公司」、「京能灤平清潔能源有限公司」、「張北京能昊龍清潔能源有限公司」、「桂林京能清潔能源有限公司」，從事儲能業務；成立「南寧京能清潔能源有限公司」、「北京京能綜合能源有限公司」、「化州京智新能源有限公司」、「黑龍江京望新能源有限公司」等9家公司，從事光伏發電項目建設。

2023年「深圳京能清潔能源融資租賃有限公司」、「朝陽縣京能新能源有限公司」完成註銷；11月完成對「北京市天銀地熱開發有限責任公司」50%股權處置；騰沖縣猴橋永興河水電開發有限公司由子公司轉為本公司子公司四川大川電力有限公司的分公司。

4 e Ð Ð À

截至2023年12月31日，本集團並無任何或有負債。

5 e * ê à

截至2023年12月31日，本集團以人民幣46.90百萬元的銀行存款、人民幣2,512.04百萬元的應收賬款和人民幣309.70百萬元的應收融資租賃款作為銀行借款的質押；以人民幣2,489.80百萬元的固定資產作為銀行借款的抵押；將新格倫風電場控股有限責任公司和格倫光伏有限責任公司的全部股權抵押給澳大利亞國民銀行作為銀行借款的質押；以寧夏博陽新能源有限公司及寧夏愷陽新能源有限公司的全部股權抵押給中國國家開發銀行作為銀行貸款的抵押。

6 e Ò , ^

本集團匯率風險的詳情載於財務報表附註49，本報告期間內無任何匯率對沖。

7 e , + °

本集團於報告期後並無發生其他重大事項。

管理層討論與分析

七、風險因素及風險管理

f H □, ^

世界經濟增長低迷，國際經貿摩擦加劇，國內經濟下行壓力加大，對本集團的經營發展產生重要影響；能源供需結構呈現清潔化、低碳化、電力化、數字化趨勢，本集團能否把握電力供給側結構性改革、充分調動需求側響應資源、推動電力綠色轉型升級的行業發展趨勢，也關係到本集團的未來發展。

宏觀環境的變化，對於本集團發展既是挑戰，更多是機遇。本集團密切關注經濟形勢和新能源發展形勢的波動，適應宏觀環境變化，通過大力發展新能源業務、做好電力市場營銷、探索氫能、儲能業務發展和海上風電業務等舉措，化危為機。

A , •, ^

本集團主要投資、經營清潔能源發電項目，清潔能源項目屬國家鼓勵發展的產業，可再生能源配額政策為進一步緩解可再生能源電力消納問題帶來政策利好；電力市場化改革導致的新能源電價退坡、政策性補貼減少或取消、交易電量比例不斷加大等，使新能源行業經營發展面臨重大挑戰。

本集團積極跟踪、正確把握信息變化，加大政策研究和技術投入力度，積極收集研究清潔能源相關的政策信息，密切關注相關新技術的發展方向和應用情況，積極開展相關技術儲備，防範化解政策風險。

公司秉持「以人為本，追求卓越」的管理理念，努力創造和諧工作環境，加強人才隊伍建設，在注重公司發展的同時重視員工的培養與員工福利。現將公司2023年度人力資源整體情況介紹如下：

一、人力資源概況

截至2023年12月31日，本集團共有僱員3,301人。員工年齡趨於年輕化，35歲以下人員比例超過總人數的46.56%；員工文化程度普遍較高，本科及以上學歷人員比例約為71.79%。具體年齡及學歷結構情況見下表：

1 e Ë g ô j

Ë g ± 1	[p	õ ± â] õ ± â
35歲以下	1,537	46.56%	46.56%
36-45歲	901	27.29%	73.85%
46-55歲	730	22.12%	95.97%
56歲以上	133	4.03%	100.00%
總計	3,301	100.00%	-

2 e a Ý ô j

Ö · û	[p	õ ± â] õ ± â
博士研究生	3	0.09%	0.09%
碩士研究生	216	6.54%	6.63%
本科	2,151	65.16%	71.79%
大專及以下	931	28.21%	100.00%
總計	3,301	100.00%	-

人力資源

二、員工激勵

本集團不斷適應發展需要，在崗位目標責任制的基礎上，進一步建立了全員業績考核體系，設立多層次、中長期激勵機制。通過明確崗位績效目標，客觀評價、考核員工績效，考核結果在員工薪酬中的績效部分進行獎懲兌現，從而充分激發員工潛能和工作熱情，實現激勵與約束並行。本集團還建立了項目開發、工程建設和運營管理等三個領域的專項獎勵政策，構建三位一體的激勵機制，推動公司完成目標任務。此外，於2024年2月2日召開的臨時股東大會上，本公司股東已審議及批准採納H股股票增值權計劃及該計劃項下的授予。有關詳情載於「董事會報告 - H股股票增值權計劃」。

三、員工薪酬

持續完善工資總額管理辦法，實現預算、執行、調整和清算的全流程閉環式管理，區分不同類型企業工資效益聯動指標，真正做到「效益增、工資增，效益降、工資降」。

四、員工培訓

始終堅持「以人為本，追求卓越」的核心價值觀和「人人皆可成才，人人盡展其才」的人才理念，把培養造就高素質人才隊伍作為企業構建核心競爭力的重要內容，堅持以「培養和造就一支數量充足、結構合理、素質優良、擔當創新的人才隊伍」為目標，為公司高質量發展提供堅實人才保障。

秉承「人才強企」發展理念，圍繞打造具有清潔能源特色的「三支隊伍」目標要求，按照「老、中、青」的年齡結構，和「管理、技術、技能、黨務、新生」的崗位屬性進行排列組合，形成「培訓需求魔方」，以「3+3+X」培訓模式為主體，施行內容豐富、形式多樣的「個性化」培訓，在崗員工參與率達100%。

五、員工福利保障

嚴格遵守《勞動法》《勞動合同法》和《社會保險法》，依法為員工繳納社會保險及住房公積金。同時，本集團還編製了《社會保險及住房公積金管理辦法》《補充醫療管理辦法》《職業健康管理辦法》《勞動福利管理辦法》《一般勞動保護用品管理辦法》等相關制度，增加企業自有福利內容，提升員工歸屬感和幸福感。

董事 監事及高級管理人員

執行董事

陳先生，53歲，為本公司董事會主席及執行董事、董事會戰略委員會主席。陳先生於2004年12月至2007年4月任北京能源投資(集團)有限公司電力生產運營部、電力能源經營部專工；2007年4月至2009年5月任內蒙古上都發電有限責任公司副總經理；2009年5月至2010年9月任寧夏京能寧東發電有限責任公司副總經理；2010年9月至2017年11月任北京京能高安屯燃氣熱電有限責任公司總經理；2017年11月至2018年1月任北京京能高安屯燃氣熱電有限責任公司黨委書記、執行董事、總經理；2018年1月至2018年12月任北京京能高安屯燃氣熱電有限責任公司黨委書記、執行董事；2018年12月至2020年5月任北京京能高安屯燃氣熱電有限責任公司黨委書記、執行董事；2020年2月至2020年11月任京能集團企業管理部部長；及2021年9月至2022年9月任北京京能國際能源技術有限公司董事長。陳先生自2020年10月至2024年3月任本公司黨委副書記；2020年11月至2024年4月任本公司總經理及2021年2月至今任執行董事；2024年3月至今任本公司黨委書記；2024年4月至今任本公司董事會主席。陳先生於1992年畢業於華北電力學院動力工程系生產過程自動化專業，獲得工學學士學位。彼於清華大學在職攻讀電機工程與應用電子技術系電氣工程專業，並於2014年1月獲得工程碩士學位。陳先生持有高級工程師專業技術資格。

李先生，47歲，為本公司執行董事及總經理、董事會戰略委員會委員及法律與合規管理委員會委員，擁有逾15年電力行業管理經驗。李先生於2007年7月至2008年9月任錫林郭勒吉相華亞風力發電有限責任公司副總經理(主持工作)；2008年9月至2009年7月任北京京能國際能源股份有限公司內蒙古風電分公司副總經理；2009年7月至2018年1月任北京京能新能源有限公司副總經理；2018年1月至2020年6月任北京京豐熱電有限責任公司及北京京豐燃氣發電有限公司總經理；2018年3月至2020年6月任北京京豐燃氣發電有限公司黨委副書記；2020年6月至2020年11月任本公司北京分公司臨時黨委書記及其後於2020年11月至2022年9月任北京分公司黨委書記；2020年6月至2022年9月任北京京能新能源有限公司執行董事。李先生自2022年11月至2024年4月任本公司副總經理；2023年8月至今任本公司執行董事；2024年3月至今任本公司黨委副書記；2024年4月至今任本公司總經理。李先生於1998年7月畢業於華北電力大學，獲得電力系統及自動化學士學位。李先生於清華大學在職學習並於2016年1月獲得電力工程碩士學位。李先生持有高級工程師專業技術資格。

董事 監事及高級管理人員

張先生，56歲，為本公司執行董事、董事會戰略委員會委員、副總經理、董事會秘書及本公司聯席公司秘書，擁有逾15年金融及資本運營管理經驗。張先生於2006年1月至2006年5月任北京能源投資(集團)有限公司財務公司籌備處主任及京能集團瀋陽財務有限公司總經理；2006年5月至2018年5月任京能集團財務有限公司總經理，2007年3月至2018年5月任同一公司的黨支部書記；2018年5月至2022年7月任京能集團產權與資本運營部部長及於2022年7月至2023年3月任京能集團資產與資本管理部部長；2018年10月至2023年3月任京能置業股份有限公司(上海證券交易所上市公司，股份代號：600791)及京能集團財務有限公司監事會主席；2020年6月至2023年3月任重慶富都股權投資基金合夥企業(有限合夥)投資決策委員會委員，廈門賽富股權投資合夥企業(有限合夥)投資顧問委員會委員，北京中關村併購母基金投資中心(有限合夥)戰略諮詢委員會委員、投資決策委員會觀察員，北京順隆投資發展基金(有限合夥)投資決策委員會委員，及北京順隆私募債券投資基金管理有限公司董事；2021年9月至2023年3月任北京京能同鑫投資管理有限公司董事；2021年11月至2023年3月任北京京能融資租賃有限公司董事。張先生自2023年4月至今任本公司副總經理，2023年6月至今任董事會秘書及本公司聯席公司秘書，2023年8月至今任本公司執行董事，2023年12月至今任北京京能清潔能源電力股份(香港)有限公司董事。張先生於1990年7月畢業於中央財政金融學院基建經濟系基建財務與信用專業，獲得經濟學學士學位。張先生持有高級經濟師及會計師專業技術資格。

非執行董事

周先生，56歲，為本公司非執行董事、董事會法律與合規管理委員會主席。周先生於1989年6月至2001年10月先後擔任北京市煤炭總公司四廠（「，@」）科員、四廠型煤車間副主任及其後升任主任、四廠廠長助理、北京市煤炭總公司七廠廠長以及北京市煤炭總公司一廠廠長及副總經理；2001年10月至2010年4月，先後擔任北京金泰恒業有限責任公司副總經理、黨委常委、常務副總經理及董事；2010年4月至2018年9月任北京金泰集團有限公司黨委書記及董事長；2010年9月至2010年10月任北京京煤集團有限責任公司副總經理；2010年10月至2018年1月任北京京煤集團有限責任公司黨委常委及副總經理；2018年1月至2018年9月任北京京煤集團有限責任公司黨委書記及董事長；2018年5月至2018年10月彼主持北京京能置業股份有限公司（上海證券交易所上市公司，股份代號：600791）董事會工作；2018年10月至2021年2月任北京京能置業股份有限公司黨委書記及董事長。2021年2月至今擔任京能集團投資企業專職董事。2021年3月至今任中鋁寧夏能源集團有限公司監事；2021年11月至今任北京靜態交通投資運營有限公司監事；2022年6月至今任北京市熱力集團董事、北京京能熱力發展有限公司董事、北京京能科技有限公司董事；2022年9月至今，任本公司非執行董事；2022年12月至今任北京京能電力股份有限公司（上海證券交易所主板上市公司，股份代碼：600578）董事。周先生於1989年6月畢業於中國礦業大學煤炭化工專業，並取得工程學學士學位。於1998年9月，周先生自中國人民大學工商管理在職研究生課程畢業。於2013年7月，周先生在北京大學在職攻讀高級管理人員工商管理碩士課程，並取得工商管理碩士學位。周先生持有高級經濟師專業技術資格及高級工程師專業技術資格。

宋先生，33歲，為本公司非執行董事、董事會審計委員會委員。宋先生於2016年8月至2021年5月歷任北京國有資本經營管理中心股權管理部業務助理、業務主管、業務經理；及2021年5月至2021年11月任北京國管股權管理部業務經理（其間：2020年10月至2021年9月在北京市財政局借調工作）。2021年11月至今任北京國管資本運營部業務經理，2022年3月至今任本公司非執行董事。宋先生於2016年7月畢業於清華大學法學院，獲得法律碩士學位。

u € ~ { , 53歲 , 為本公司非執行董事、董事會薪酬與提名委員會委員。張女士於投資管理、風險控制及合規管理方面擁有豐富工作經驗。張女士於1993年8月至2005年2月先後擔任中國人民保險公司營業部幹部、中保再保險有限公司資金運用部債券處副處長、處長及投資管理中心債券業務部經理；2005年2月至2015年4月先後擔任中再資產管理股份有限公司風控合規部助理總經理、副總經理及總經理、綜合管理部總經理及內控合規風險管理部總經理；2015年5月至2019年1月任中國大地財產保險股份有限公司資產管理部總經理；2019年1月至2022年11月先後擔任中再資產管理股份有限公司首席風險管理執行官、合規負責人、風控總監及風控中心總經理。2022年7月至今擔任中再資產管理(香港)有限公司執行董事、總經理；2022年9月至今任本公司非執行董事及任中國船舶(香港)航運租賃有限公司(香港聯交所上市公司，股份代號：03877)非執行董事。張女士於1993年7月畢業於東北財經大學國際金融專業，並取得經濟學學士學位。張女士持有經濟專業技術資格。

獨立非執行董事

» Ž ~ { , 67歲 , 為本公司獨立非執行董事、董事會薪酬與提名委員會主席、董事會審計委員會委員。趙女士於1983年3月至1998年8月先後擔任華北電力設計院電氣科副科長、設計總工程師、工程處副處長、副總工程師、副院長，1998年9月至2011年11月任電力規劃設計總院副院長、教授級高級工程師(其間，1999年4月至2003年6月任中國電力建設工程諮詢公司總經理，2003年6月至2011年11月任中國電力工程顧問集團公司副總經理)，2011年11月至2015年7月任中國能源建設集團有限公司副總經理兼電力規劃設計總院院長，2015年7月至2017年3月任中國能源建設股份有限公司(一家香港聯交所主板上市公司，股份代號：3996)副總經理，2017年3月退休，2021年6月至今任本公司獨立非執行董事及北京京能電力股份有限公司(上海證券交易所主板上市公司，股份代碼：600578)獨立董事。趙女士於1983年3月畢業於清華大學分校電力系電力工程專業，並獲得學士學位。

î s i < [, 60歲，為本公司獨立非執行董事、董事會法律與合規管理委員會委員，擁有逾25年企業管治以及股權及證券投資管理經驗。王先生於1998年6月至2003年12月任茂名永業(集團)股份有限公司(現稱廣東海印集團股份有限公司)(深圳證券交易所上市公司，股份代號：000861)董事會秘書、董事、副總經理及黨委委員；2004年3月至2005年5月任中國物資開發投資總公司總經理助理；2005年5月至2017年6月任中國誠通發展集團有限公司(香港聯交所上市公司，股份代號：00217)執行董事及董事總經理；2008年10月至2017年12月任中國誠通香港有限公司董事及黨委副書記；2018年1月至2019年7月任珠海雲康同盛股權投資基金管理有限公司總經理；2019年10月至2021年4月任大理藥業股份有限公司(上海證券交易所上市公司，股份代號：603963)副總經理及總經理；2021年5月至2022年2月任中基長壽科學集團有限公司(香港聯交所上市公司，股份代號：00767)執行董事、首席執行官、中國區主席及首席投資官。王先生自2022年8月至今任上海順心穀半導體科技有限公司董事總經理，2023年2月至今任武漢稻田等離子技術有限公司董事長及總經理，2023年8月至今任本公司獨立非執行董事。2022年4月至今任香港高等法院的陪審員。王先生於1986年7月畢業於吉林師範大學漢語言文學系漢語言文學專業，獲得學士學位。彼於北京大學光華管理學院在職攻讀高級管理人員工商管理碩士(EMBA課程並於2003年7月獲得碩士學位。王先生持有證券分析師及基金經理資格證。

b § < [, 53歲，為本公司獨立非執行董事、董事會戰略委員會委員，擁有逾20年風能、太陽能等可再生能源及產品檢測檢驗領域經驗。秦先生於1994年7月至2003年7月任中國船級社工程師。2004年1月至今任北京鑒衡認證中心主任及2004年7月至今任中國可再生能源學會風能專業委員會秘書長。2017年7月至2023年7月任中節能風力發電股份有限公司(上海證券交易所上市公司，股份代號：601016)獨立董事、戰略委員會及薪酬與考核委員會成員及提名委員會主席。2020年6月至今任申能股份有限公司(上海證券交易所上市公司，股份代號：600642)獨立董事及戰略委員會成員；2020年9月至今任金開新能源股份有限公司(上海證券交易所上市公司，股份代號：600821)獨立董事以及戰略委員會、提名委員會及薪酬與考核委員會成員；2022年6月至今任中國大唐集團新能源股份有限公司(香港聯交所上市公司，股份代號：01798)獨立非執行董事及提名委員會成員，2023年8月至今任本公司獨立非執行董事。秦先生於1994年7月畢業於上海交通大學動力機械工程系熱能動力機械與裝置專業，獲得學士學位。彼於2002年7月畢業於中國人民大學商學院工商管理專業，獲得碩士學位。於2010年10月，秦先生獲得中國機械工業科學技術獎二等獎。

董事 監事及高級管理人員

胡女士，46歲，為本公司獨立非執行董事、董事會審計委員會主席、董事會薪酬與提名委員會委員，擁有逾20年財務管理及會計經驗。胡女士於2004年4月至2011年6月任北京科技大學經濟管理學院講師。2004年7月至2009年10月同時任中鋼集團天澄環保科技股份有限公司獨立董事及審核委員會主席。2016年1月至2017年1月，彼為美國德州大學達拉斯分校訪問學者。2017年1月至2017年7月，彼任浙江迎豐科技股份有限公司(上海證券交易所上市公司，股份代號：605055)獨立董事。2021年11月至2023年11月任北京審計學會農業與資源環境審計專業委員會成員。2011年6月至今擔任北京科技大學經濟管理學院財務與會計系副教授及碩士生導師；2023年6月至今任中國建設會計學會財務管理分會副會長；2023年8月至今任本公司獨立非執行董事。胡女士於1998年7月畢業於廈門大學會計專業，獲得學士學位。2001年7月自中國財政科學研究院獲得會計學碩士學位，2004年7月獲得會計學博士學位。胡女士於2017年入選財政部學術類會計領軍人才，為中國註冊會計師協會非執業會員。

監事

王博，59歲，為本公司監事會主席。王先生於1986年7月至1988年7月任中國社會科學院機關事務管理局基建處會計(其間：1987年6月至1988年6月隨中央國家機關講師團赴河南湯陰縣支教)；1988年7月至1994年9月任國家農業投資公司資金財務部會計；1994年9月至1997年5月任國家開發投資公司財務會計部業務主管；1997年5月至1998年12月任國家測繪局中測審計事務所副所長、主任會計師；1998年12月至1999年9月任國家測繪局中測審計事務所所長、主任會計師；1999年9月至2000年3月任中誠信會計師事務所註冊會計師；2000年3月至2001年10月任奧特迪會計師事務所註冊會計師；2001年10月至2002年5月任北京中光華會計師事務所註冊會計師；2002年5月至2004年11月任北京國際電力開發投資公司財務部經理、計劃財務部經理；2004年12月至2009年12月任北京能源投資(集團)有限公司財務部經理、計劃財務部經理；2006年7月至2023年3月任北京京能國際能源股份有限公司監事會主席及自2009年12月至2013年6月任副總裁、黨委委員；2013年6月至2018年5月任北京京能熱電股份有限公司(現稱北京京能電力股份有限公司)(上海證券交易所上市公司，股份代號：600578)副總經理；2017年11月任北京依釀萊牧業股份有限公司副總經理。

‘ b ‹ [, 58歲 , 為本公司監事。孫先生於1996年8月至1998年12月任水利部辦公廳新聞處副處長 ; 1999年1月至2002年5月任水利部水利調度樓籌備處幹部 ; 2002年5月至2004年12月任北京國際電力開發投資公司總經理辦公室主任 ; 2004年12月至2014年12月先後任北京能源投資(集團)有限公司董事會辦公室主任、人力資源部經理、黨支部書記及總經理辦公室主任 ; 2014年12月至2018年5月先後任京能集團總經理辦公室主任、人力資源部主任及黨委組織部副部長 ; 2018年5月至2020年6月任北京源深節能技術有限責任公司黨委書記及執行董事及2022年1月至2023年3月任北京京能國際能源股份有限公司董事。孫先生自2020年6月至今任京能集團投資企業專職董事 ; 2020年7月至今任京能錫林郭勒能源有限公司監事及北京吳華能源股份有限公司(上海證券交易所上市公司, 股份代號: 601101)董事 ; 2020年9月至今任本公司監事 ; 2020年11月至今任投資北京國際有限公司監事會主席 ; 2021年1月至今任北京汽車股份有限公司(香港聯交所上市公司, 股份代號: 01958)董事 ; 2021年5月至今任京能置業股份有限公司(上海證券交易所上市公司, 股份代號: 600791)董事 ; 2021年11月至今任北京京能租賃董事 ; 2022年1月至今任北京市熱力集團監事及北京京能熱力發展有限公司監事。孫先生於1988年7月畢業於中國人民警官大學新聞系新聞專業, 獲得文學學士學位, 並於2001年6月畢業於中國人民大學工商管理學院工商管理專業, 獲得工商管理碩士學位。

b Ä ~ { , 41歲 , 為本公司職工監事。2024年1月起擔任本公司法律合規部高級經理。秦女士於2010年4月至2012年1月擔任天健光華(北京)會計師事務所有限公司(現稱天健正信會計師事務所有限公司)的審計員 ; 2012年1月至2013年1月擔任大華會計師事務所有限公司的項目經理 ; 2013年1月至2015年12月擔任大華會計師事務所(特殊普通合夥)的高級項目經理。2015年12月至2018年7月擔任本公司審計部主管 ; 2018年7月至2021年7月擔任本公司法務內控部的業務經理 ; 2021年7月至2024年1月擔任公司法律合規部業務經理。秦女士於2005年7月畢業於大連交通大學愛恩國際學院, 獲得會計學士學位。2007年9月畢業於南澳大利亞弗林德斯大學, 獲得會計學士學位。於2009年7月畢業於澳大利亞昆士蘭大學, 主修應用金融專業, 獲得碩士學位。秦女士持有中級會計師專業及技術資格。

高級管理人員

Ó } Á { [, 53歲, 為本公司董事會主席兼執行董事。請參閱上述「 - 執行董事」一段的履歷。

½ ü > { [, 47歲, 為本公司執行董事兼總經理。請參閱上述「 - 執行董事」一段的履歷。

u { [, 56歲, 為本公司執行董事、副總經理、董事會秘書及本公司聯席公司秘書。請參閱上述「 - 執行董事」一段的履歷。

» * { [, 56歲, 為本公司副總經理, 擁有逾30年電力行業工作經驗。趙先生於2005年1月至2007年11月歷任內蒙古岱海發電有限責任公司工程部部長、總經理助理及總工程師; 2007年11月至2009年8月任內蒙古京泰發電有限責任公司副總經理; 2009年8月至2011年9月任北京國際電氣工程有限公司副總經理; 2011年9月至2018年6月任北京京西發電有限責任公司黨委副書記、總經理及執行董事以及北京京西燃氣熱電有限公司黨委副書記、總經理、黨委書記及執行董事; 2018年5月至2018年11月任北京京能電力股份有限公司(上海證券交易所上市公司, 股份代碼: 600578)副總經理; 2018年11月至2023年11月任北京京能電力股份有限公司黨委委員及副總經理。2023年11月至今任本公司副總經理。趙先生於1990年7月畢業於太原工業大學熱能工程專業, 並獲得工學學士學位。趙先生持有高級工程師專業技術資格。

Ù ø Q ~ { , 53歲, 為本公司副總經理及總會計師, 擁有逾20年電力業財務管理經驗。方女士自1996年3月至2004年12月歷任北京市綜合投資公司財務部會計、派出到北京多倫多國際醫院財務副總監、北京市綜合投資公司財務部項目經理、財務部副經理; 2004年12月至2018年5月歷任北京能源投資財務部副經理、計劃財務部副經理、財務與產權管理部副主任, 京能集團財務管理部副主任; 2013年6月至2018年12月任北京京能國際能源股份有限公司副總經理、北京京能煤電資產管理有限公司副總經理; 2015年11月至2019年1月任北京能源投資副總經理; 2018年10月至2023年6月任深圳京能清潔能源融資租賃有限公司董事長。

董事 監事及高級管理人員

2018年5月至今任本公司總會計師；2018年7月至今任北京京能清潔能源電力股份(香港)有限公司董事、北京京能清潔能源澳洲控股公司董事、澳洲新格倫風電場項目公司董事、格倫光伏項目公司董事、拜亞拉風電場項目公司董事；2020年6月至今任京能財務董事；2020年12月至今任北京黨外高級知識分子聯誼會國企分會理事；2022年5月至今任本公司副總經理。方女士於1992年7月畢業於吉林財貿學院財政系財政專業，獲得經濟學學士學位。方女士持有高級會計師專業技術資格。

王先鋒，54歲，為本公司副總經理，擁有逾20年電力業項目管理經驗。王先生自1992年7月至2003年8月，歷任北京火電建設公司蘆縣電廠建築工程處實驗員、主廠房工地技術員、副總工程師、三河項目經理部副總工程師、副經理兼總工程師、盤電項目部副經理、唐電技改工程項目部副經理；2003年11月至2004年11月任北京國際電力開發投資公司電力投資建設部項目經理；2004年12月至2007年9月任北京能源投資電力能源建設部項目經理；2007年9月至2009年7月任北京國際電力新能源有限公司副總經理；2009年7月至2012年3月任山西京玉發電有限責任公司副總經理(其間：2009年5月至2012年3月在華北電力大學經濟與管理學院工商管理專業學習，獲得碩士學位)；2012年3月至2014年10月任北京京能高安屯燃氣熱電有限責任公司副總經理；2014年10月至2016年8月任山西京能左雲熱電有限責任公司臨時黨委員會書記、副總經理；2016年8月至2017年3月任京能(錫林郭勒)發電有限公司臨時黨委書記、山西京同熱電有限公司副總經理；2017年3月至2018年1月任京能(錫林郭勒)發電有限公司臨時黨委書記、黨委書記。2018年至今任本公司副總經理。王先生畢業於華北電力大學經濟與管理學院工商管理專業，獲得工商管理碩士。王先生持有高級工程師專業技術資格。

公司秘書

張偉先生為本公司聯席公司秘書。有關張偉先生的履歷，請參閱上述「 - 執行董事」一段。

梁先生，現為達盟香港有限公司(其為一家全球企業服務供應商)上市服務部經理，已累積及擁有逾十年公司秘書行業經驗。梁先生亦為香港公司治理公會及英國特許公司治理公會會員。

董事會報告

本公司董事會現向股東提呈本集團2023年度報告(「**É**」)以及截至2023年12月31日止年度的經審核合併財務報表(「**ì** **œ**」)。

登記股本

截至2023年12月31日，本公司登記股本總數為人民幣8,244,508,144元，分為8,244,508,144股每股面值人民幣1.00元的股份，包括5,414,831,344股境內法人持有股份及2,829,676,800股H股股份。本公司登記股本於本年度的變動詳情載於財務報表附註40。

購買、出售或贖回本公司之上市證券

本公司或其任何附屬公司於截至2023年12月31日止年度並無購買、出售或贖回本公司任何上市證券。

發行債券

本公司結合業務發展及資本支出需求和市場條件，擇機發行債券。本公司於截至2023年12月31日止年度之已發行債券詳情載於管理層討論與分析「六、其他重大事項」之「1、資金募集」。

未來投資計劃及預期資金

展望未來，本集團繼續拓展國內市場，深挖內潛，多做優質工程、精品工程、高回報工程，以股東利益最大化為目的，創造更多價值。在未來，我們會繼續通過自主開發、收購、併購等方式將本集團做強做優做大。未來經營計劃會通過多種融資渠道來支持資本開支，包括但不限於內部資金及銀行貸款。目前本集團銀行授信額度充足。

股票掛鈎協議

截至2023年12月31日止年度，本公司並未訂立亦不存在任何股票掛鈎協議，於2023年底，本公司亦不存在任何股票掛鈎協議。

獲批准彌償條文

本公司已為其董事、監事及高級管理層投保適當的責任保險。該等責任保險載列獲批准彌償條文。除上文披露者外，截至2023年12月31日止年度，本公司並未做出任何獲批准彌償條文，且於本年報日期並無有效之獲批准彌償條文。

控股股東質押股份

截至2023年12月31日止年度，本公司控股股東並未質押任何其於本公司之股份以對本公司債務進行擔保或對本公司的保證進行擔保或其他責任上支持。

本集團資產押記

於2023年12月31日，本集團的若干銀行借款以抵押本集團的物業、廠房及設備人民幣2,489.8百萬元、貿易應收賬款人民幣2,512.0百萬元、應收融資租賃款人民幣309.7百萬元及受限制銀行存款人民幣46.9百萬元作擔保。有關詳情載於財務報表附註45。

本公司貸款協議或財務資助

截至2023年12月31日止年度，本公司並未向其聯屬公司提供任何須根據《上市規則》第13.16條予以披露之財務資助或擔保。截至2023年12月31日止年度，本公司並未訂立任何附帶本公司控股股東履行具體責任相關契約之貸款協議或違反任何貸款協議之條款。

董事會報告

股份計劃

截至2023年12月31日止年度，本公司並未採納任何股份計劃。

優先購股權

根據公司章程及中國法律，本公司並無有關優先購股權的規定，因此本公司無需按持股比例向現有股東呈請發售新股的建議。

) 股股票增值權計劃

為(i)提升企業競爭力，打造利益共同體，充分調動優秀人才、核心骨幹的積極性、主動性和創造力，提高本公司的經營業績和核心競爭能力，促進本公司長期穩定發展；(ii)對資本市場釋放利好的消息，提振資本市場信心，維護本公司市值；及(iii)有效地構建並持續完善權責分明、決策高效的管理體制，進一步完善績效薪酬激勵機制，建立符合本公司發展需要的市場化考核評價體系，有效保留及吸引本公司發展所需的骨幹，於2024年2月2日召開的臨時股東大會上，本公司股東已審議及批准採納H股股票增值權計劃「

CE」及該計劃項下的授予「→š」。該計劃已於2024年1月22日獲得北京市國有資產監督管理委員會的批准。2024年2月2日，董事會宣佈該計劃及授予的授出條件已獲達成，向113名激勵對象進行該計劃項下的首次授予，授予合計103,062,511股股票增值權。該計劃的主要條款、條件及授予情況，請參見本公司日期為2023年12月12日的公告、日期為2024年1月17日的通函、日期為2024年2月2日的表決結果公告以及日期為2024年2月2日的內幕消息公告。鑒於採納新的H股股票增值權計劃，於2020年5月28日通過的H股股票增值權計劃已於2024年2月2日終止。

主營業務

本公司是中國領先的風電及光伏發電運營商及北京地區最大的燃氣電力供應商，從事風力發電、光伏發電、燃氣熱電、中小型水電及其他清潔能源項目等多元化清潔能源業務，並將所產的電力售予地方電網公司。本公司主要附屬公司及聯營公司的詳情分別載於財務報表附註51及21。

業績

本集團截至2023年12月31日止年度的經審計經營業績載於本年報第96頁至第97頁的合併損益表、合併損益及其他綜合收益表。本集團截至2023年12月31日的財務狀況載於本年報第98頁至第100頁的合併財務狀況表內。本集團截至2023年12月31日止年度的合併現金流量載於本年報第104頁至第106頁的合併現金流量表內。

有關本集團本年度的業績表現、影響業績及財務狀況的重要因素的討論及分析，載於本年報第8頁至第27頁的管理層討論與分析。

業務審視

有關本集團本年度業務的回顧及對未來業務發展的討論載於本年報第9頁至第13頁及第14頁至第17頁。有關本集團可能面對的風險及不明朗因素載於本年報第27頁。以主要財務關鍵表現指標對本集團本年度表現的分析載於本年報第17頁至第23頁。就董事所知，自財政年度結束以來，並無發生其他對本集團業務有影響的重大事件。

於2023年，本集團與供貨商及客戶之間概無重要及重大糾紛。

本集團與供貨商關係良好，按年度對供貨商進行綜合打分評價，對於不誠信供貨商設有警告和禁止准入機制。對於主機、塔筒以及主要電氣設備實行監造管理，以確保產品質量。

本集團通過不斷提升電力質量，及時分析和處理客戶意見，深層次發掘客戶需求，堅持始終以客戶為中心的理念來開展電力營銷工作，通過提供快速和周到的優質服務吸引和保持更多的客戶，與客戶始終保持良好關係。同時，通過對業務流程的全面管理，降低企業成本。

有關與僱員、供貨商及客戶之關係，請參見環境、社會和管治報告。

環境政策及表現

有關對本集團環境政策及表現的討論已載於環境、社會及管治報告中，該報告已刊載於香港聯交所網站。

董事會報告

遵守法律及法規

本公司深明符合監管規定的重要性，違反有關規定的風險可能會導致終止經營許可證。本公司已分配系統及人力資源，確保持續遵守規則及規例，並通過有效溝通與監管部門保持良好工作關係。報告期內，盡董事所知，本公司已遵守所有對本公司有重大影響的規則及規例。

股息政策

本公司已採納的股息政策為，於建議或宣派股息時，本公司應維持足夠的現金儲備，以應付其營運資金需求、未來增長及其股權價值。

本公司將充分考慮股東利益，根據本公司經營情況和市場環境實行合理的利潤分配政策。本公司的利潤分配政策應盡量保持連續性和穩定性，並優先考慮現金分紅，具體分紅比例應根據相關法律法規於股東大會作出決議。

董事會有權酌情通過現金或代息股份或任何董事會認為適合股東的其他形式宣派和派付股息，惟需獲得股東大會、公司章程、所有適用法律法規和以下所載因素的批准：

- 財務業績；
- 現金流狀況；
- 業務狀況和策略；
- 未來營運及收入；
- 資本需求及支出計劃；
- 股東的利益；
- 任何派付股息的限制；及
- 董事會可能視為相關的任何其他因素。

董事會將不時於適當時候檢討股息政策。

末期股息

董事會決議在將於2024年6月26日舉行的截至2023年12月31日止年度的股東週年大會(「股東週年大會」)上向本公司股東提出建議，以供彼等審議及批准派發截至2023年12月31日止年度的末期股息每股人民幣13.98分(含稅)(「2023年股息」)予於2024年7月8日名列本公司股東名冊的股東，合計約人民幣1,152.6百萬元。2023年末期股息將以人民幣計值及宣派。內資股股息將以人民幣支付，而H股股息將以港元支付。須待於股東週年大會上通過有關決議案後，2023年末期股息預期將於2024年7月31日或前後派付。

根據自2008年1月1日起施行的中國《企業所得稅法》與其實施條例以及其他相關規定，本公司向名列於本公司H股股東名冊上的非居民企業股東派發建議2023年末期股息時，有義務代扣代繳企業所得稅，稅率為10%。任何以非個人股東名義，包括以香港中央結算(代理人)有限公司、其他代理人或受託人，或其他組織或團體名義登記的H股股份皆被視為非居民企業股東所持的股份，因此其應得之股息將被扣除企業所得稅。

根據中國《個人所得稅法》、《個人所得稅法實施條例》、《個人所得稅代扣代繳暫行辦法》及其他相關法例及法規，關於身為H股持有人的境外個人須於收取發行該H股的國內企業派發的股息時，按稅率20%繳納個人所得稅，所得稅將由該國內企業預扣及代表該個人H股股東支付。然而，實施日期為1994年5月13日之《財政部、國家稅務總局關於個人所得稅若干政策問題的通知》(「1994年通知」)豁免境外個人就來自外商投資企業的股息繳納中國個人所得稅。由於本公司於2010年8月已獲有關中國主管機關批准為「外商投資企業」，故本公司根據1994年通知分派2023年末期股息時，持有本公司H股及名列本公司H股股東名冊的個人股東(「H股個人股東」)概毋須支付中國個人所得稅。因此，本公司將不會代扣將分派予H股個人股東的2023年末期股息之任何金額以支付中國個人所得稅。

股東須向彼等的稅務顧問諮詢有關擁有及處置H股所涉及的中國、香港及其他稅務影響的意見。

根據公司章程，除非有關法律、法規另有規定，用外幣支付現金股息和其他款項的匯率，應採用股息和其他款項宣佈當日之前一個公曆星期中國人民銀行公佈的有關外匯的平均賣出價。

除上述所披露者外，截至2023年12月31日止年度董事會概不建議派發任何股息。

董事會報告

暫停辦理過戶登記

為釐定股東出席股東週年大會並於會上投票之資格以及股東有權獲派建議2023年末期股息之資格，本公司將分別於2024年6月21日至2024年6月26日(包括首尾兩天)期間及於2024年7月3日至2024年7月8日(包括首尾兩天)期間暫停辦理H股過戶登記手續。

為了符合出席應屆股東週年大會及於會上投票的資格，本公司之H股持有人須於2024年6月20日下午四時三十分之前，將股份過戶文件送達本公司之香港H股股份過戶登記處香港中央證券登記有限公司以作登記，地址為香港灣仔皇后大道東183號合和中心17樓1712-1716室。

為了符合獲派建議2023年末期股息(須待本公司股東於應屆股東週年大會上批准，始可作實)的資格，本公司之H股持有人須於2024年7月2日下午四時三十分之前，將股份過戶文件送達上述地址之本公司香港H股股份過戶登記處香港中央證券登記有限公司以作登記。

物業、廠房及設備

本集團物業、廠房及設備於本年度的變動詳情載於財務報表附註16。

儲備

本年度內本集團儲備的變動詳情載於合併權益變動表。於2023年12月31日，本公司可供向股東分派的儲備為保留盈利約人民幣11,996百萬元(2022年：人民幣10,903百萬元)。

捐款

於報告期間，本集團作出外界捐款約人民幣36百萬元(不包括僱員個人捐款)。

銀行借款及其他借款

關於本集團於2023年12月31日之銀行借款及其他借款的詳情載於財務報表附註34。

董事、監事和高級管理人員

下表列出截至2023年12月31日止年度及本年報日期董事、監事和本公司高級管理人員的部分資料。

姓名	職銜	任期
陳大宇 ⁽¹⁾	執行董事、董事會主席	2021年2月19日 2024年4月25日
李明輝 ⁽²⁾	執行董事、總經理	2023年8月29日 2024年4月25日
張偉 ⁽³⁾	執行董事、副總經理、董事會秘書、聯席公司秘書	2023年8月29日 2023年4月23日 2023年6月20日 2023年6月20日
張鳳陽 ⁽⁴⁾	執行董事、董事會主席	2020年5月28日 2020年11月20日
高玉明 ⁽⁵⁾	執行董事	2021年2月19日
曹滿勝 ⁽⁶⁾	執行董事	2020年5月28日
周建裕	非執行董事	2022年9月6日
宋志勇	非執行董事	2022年3月29日
張軼	非執行董事	2022年9月6日
黃湘 ⁽⁷⁾	獨立非執行董事	2020年5月28日
陳彥聰 ⁽⁸⁾	獨立非執行董事	2020年5月28日
徐大平 ⁽⁹⁾	獨立非執行董事	2020年11月20日
趙潔	獨立非執行董事	2021年6月24日
王洪信 ⁽¹⁰⁾	獨立非執行董事	2023年8月29日
秦海岩 ⁽¹¹⁾	獨立非執行董事	2023年8月29日
胡志穎 ⁽¹²⁾	獨立非執行董事	2023年8月29日
王祥能	監事長	2020年5月28日
孫力	監事	2020年9月25日
厚伯龍 ⁽¹³⁾	監事	2022年1月25日
秦懿 ⁽¹⁴⁾	監事	2023年8月29日
方秀君	副總經理、總會計師	2022年5月10日 2018年5月25日
王剛	副總經理	2018年5月25日
趙志剛 ⁽¹⁵⁾	副總經理	2022年5月10日
趙劍波 ⁽¹⁶⁾	副總經理	2023年11月21日
康健 ⁽¹⁷⁾	副總經理、董事會秘書	2010年3月11日 2009年12月14日

董事會報告

附註：

- (1) 陳大宇先生獲委任為董事會主席，於2024年4月25日生效。
- (2) 李明輝先生獲委任為執行董事，於2023年8月29日生效；獲委任為總經理，於2024年4月25日生效。
- (3) 張偉先生獲委任為執行董事，於2023年8月29日生效。
- (4) 張鳳陽先生已辭任執行董事和董事會主席，於2024年4月25日生效。
- (5) 高玉明先生已辭任執行董事，於2023年8月29日生效。
- (6) 曹滿勝先生已辭任執行董事，於2023年8月29日生效。
- (7) 黃湘先生已辭任獨立非執行董事，於2023年8月29日生效。
- (8) 陳彥聰先生已辭任獨立非執行董事，於2023年8月29日生效。
- (9) 徐大平先生已辭任獨立非執行董事，於2023年8月29日生效。
- (10) 王洪信先生獲委任為獨立非執行董事，於2023年8月29日生效。
- (11) 秦海岩先生獲委任為獨立非執行董事，於2023年8月29日生效。
- (12) 胡志穎女士獲委任為獨立非執行董事，於2023年8月29日生效。
- (13) 厚伯龍先生已辭任監事，於2023年8月29日生效。
- (14) 秦懿女士獲委任為監事，於2023年8月29日生效。
- (15) 趙志剛先生已辭任副總經理，於2023年11月21日生效。
- (16) 趙劍波先生獲委任為副總經理，於2023年11月21日生效。
- (17) 康健先生已辭任副總經理和董事會秘書，於2023年6月20日生效。

本公司已收到每名獨立非執行董事根據《上市規則》第3.13條就其各自獨立性出具的年度確認書，並認為每名獨立非執行董事均獨立於本公司。

董事、監事和高級管理人員簡歷

本公司董事、監事和高級管理人員的簡歷詳情載於本年報第30頁至第40頁。

董事及監事的服務合約

本公司已與各董事訂立了服務合約，該等服務合約的主要條款包括：(1)各董事的任期直至當屆董事會任期屆滿止；及(2)任期可根據各自合約條款終止。服務協議可根據公司章程及適用規則續期。

本公司已與各監事就(其中包括)遵守相關法律及法規及遵守公司章程訂立合約。

除上文所披露者外，概無董事或監事與本公司訂立任何服務合約，於一年內若由本公司終止時須作出賠償(法定賠償除外)。

董事及監事的酬金

本公司董事及監事酬金的詳情載於財務報表附註13。支付予董事及監事的酬金由薪酬與提名委員會參考董事及監事的工作經驗及職責釐定。

本公司向執行董事支付的薪酬乃為其就本集團事務管理方面提供的服務；本公司並不向非執行董事支付任何薪酬；就本公司向獨立非執行董事支付的薪酬，基於其經驗以及參照同行業的水準決定。

本公司各高級管理人員(不包括持有行政職務的董事)2023年酬金的詳情載列如下：

	† p p f 2023 Ę
港幣零元至港幣1,000,000元	1
港幣1,000,001元至港幣1,500,000元	0
港幣1,500,001元至港幣2,000,000元	2

董事及監事於交易、安排或合約的權益

於2023年度結束或年內的任何時間，本公司或其任何附屬公司概無參與訂立各董事或監事或任何與董事或監事有關連的實體直接或間接有重大利益關係的重要交易、安排或合約。

購入股份或債券之安排

本公司、其控股公司或其任何附屬公司或同系附屬公司於本年度任何時間概無參與訂立任何安排，致使董事可藉購入本公司或任何其他法人團體之股份或債權證而獲益。

董事於競爭業務的權益

於2023年度內，概無董事及彼等的聯繫人於與本公司業務直接或間接構成競爭或可能構成競爭的業務中擁有任何權益。

董事會報告

董事、監事及最高行政人員於股份、相關股份及債券的權益及淡倉

於2023年12月31日，本公司各董事、監事及最高行政人員概無在本公司或其任何相聯法團（定義見《證券及期貨條例》第XV部）的股份、相關股份或債券中擁有任何根據《證券及期貨條例》第XV部第7和第8分部須知會本公司及聯交所的權益或淡倉（包括根據《證券及期貨條例》的該等條文被當作或視為擁有的權益或淡倉），或根據《證券及期貨條例》第352條須登記於該條所指登記冊的權益或淡倉，或根據《上市發行人董事進行證券交易的標準守則》須知會本公司及聯交所的權益或淡倉。

主要股東於股份之權益及淡倉

於2023年12月31日，就本公司董事所知，下列人士（本公司董事、監事或最高行政人員除外）於本公司股份或相關股份中擁有根據《證券及期貨條例》第XV部第2及3分部須向本公司披露並記錄於根據《證券及期貨條例》第336條須予存置之登記冊內之權益或淡倉：

附註：(L) - 好倉

名稱	股份類別	權益性質	實益權益及淡倉	實益權益及淡倉	實益權益及淡倉
			5 10 15 20 25 30 35 40 45 50 55 60 65 70 75 80 85 90 95 100	100.00	0.00
京能集團(附註1及附註2)	內資股	實益權益及控股公司權益	5,190,483,053 (L)	95.86	62.96
	H股	控股公司權益	471,612,800 (L)	16.67	5.72
北京國管(附註1及附註2)	內資股	實益權益及控股公司權益	5,414,831,344 (L)	100.00	65.68
	H股	控股公司權益	471,612,800 (L)	16.67	5.72
北京能源投資(附註2)	H股	實益權益	471,612,800 (L)	16.67	5.72
北京控股有限公司(附註3)	H股	控股公司權益	196,964,000 (L)	6.96	2.39
北控能源科技投資有限公司(附註3)	H股	實益權益	196,964,000 (L)	6.96	2.39
Central Huijin Investment Ltd(附註4)	H股	控股公司權益	656,036,000 (L)	23.18	7.96
中國再保險(集團)股份有限公司(附註4)	H股	實益權益及控股公司權益	656,036,000 (L)	23.18	7.96
中國財產再保險有限責任公司(附註4)	H股	實益權益	196,704,000 (L)	6.95	2.39

附註：

1. 北京市熱力集團直接持有本公司16,035,322股內資股股份。就本公司所知，北京市熱力集團由京能集團全資擁有。根據《證券及期貨條例》，京能集團被視為於北京市熱力集團持有的16,035,322股內資股股份中擁有權益。

京能集團直接持有本公司5,174,447,731股內資股股份。根據《證券及期貨條例》，京能集團擁有 被視為擁有本公司共5,190,483,053股內資股股份的權益。

北京國管直接持有本公司224,348,291股內資股股份。就本公司所知，京能集團由北京國管全資擁有。根據《證券及期貨條例》，北京國管擁有 被視為擁有本公司共5,414,831,344股內資股股份的權益。
2. 北京能源投資直接持有本公司471,612,800股H股股份。就本公司所知，北京能源投資由京能集團全資擁有，而京能集團由北京國管全資擁有。根據《證券及期貨條例》，京能集團及北京國管被視為於北京能源投資持有的471,612,800股H股股份中擁有權益。
3. 北控能源科技投資有限公司直接持有本公司196,964,000股H股股份。就本公司所知，北控能源科技投資有限公司由北京控股有限公司全資擁有。根據《證券及期貨條例》，北京控股有限公司被視為於北控能源科技投資有限公司持有的196,964,000股H股股份中擁有權益。
4. 中國財產再保險有限責任公司直接持有本公司196,704,000股H股股份。中國再保險(集團)股份有限公司直接持有本公司459,332,000股H股。就本公司所知，中國財產再保險有限責任公司由中國再保險(集團)股份有限公司全資擁有，而中國再保險(集團)股份有限公司的71.56%權益由Central Huijin Investment Ltd.擁有。根據《證券及期貨條例》，中國再保險(集團)股份有限公司及Central Huijin Investment Ltd.被視為於本公司656,036,000股H股股份中擁有權益。

董事會報告

管理合約

於2023年，本公司並無就有關全部或任何重大部分業務的管理及行政工作簽訂或存在任何合約。

重要合約

除本年報所披露者外，於本年度任何時間，本公司或其任何附屬公司概無與控股股東(定義見《上市規則》)或其任何附屬公司訂立任何重要合約，亦無就控股股東或其任何附屬公司向本公司或其任何附屬公司提供服務而訂立任何重要合約。

關連交易及持續關連交易

本集團於本年度進行了若干非豁免持續性關連交易。

根據本公司日期為2022年11月8日的公告，本公司就2023年、2024年及2025年第1項至第3項、第5項，第7項項下其他金融服務、第8項及第10項項下交易及年度上限自本公司董事會獲取批准。

根據本公司日期為2022年12月29日的公告，本公司就2023年、2024年及2025年第4項、第6項、第7項項下存款服務、第9項、第11項及第12項項下交易及年度上限自本公司臨時股東大會獲取批准。

ë¹tø+°	ë¹[{	2023 Ë Ë j" (人民幣百萬元)	2023 Ë ¼ ç tø-X (人民幣百萬元)
1. 設備維修框架協議	京能集團	250.0	93.4
2. 服務框架協議	京能集團	170.0	138.5
- 物業管理服務		85.0	71.2
- 行政服務		85.0	67.3
3. 合同能源管理框架協議	京能集團	26.5	6.9
4. 熱力銷售及採購框架協議	京能集團	2,351.8	1,800.2
5. 物資採購框架協議	京能集團	160.0	-
6. 融資租賃框架協議(一)	北京京能租賃	1,000.0	-
7. 金融服務框架協議	京能財務		
- 存款服務		8,000.0	6,433.2
- 貸款服務(附註1)		不適用	不適用
- 其他金融服務		15.0	0.4
8. 物業租賃框架協議	京能集團	60.1	52.1
9. 融資租賃業務框架協議	京能集團	3,700.0	3,313.2
10. 經營管理服務框架協議	北京京能租賃	21.0	16.2
11. 融資租賃框架協議(二)	深圳京能租賃	3,000.0	551.9
12. 財務資助框架協議	深圳京能租賃	4,000.0	500.0

附註1：鑒於京能財務向本集團提供的貸款服務乃按照一般商業條款進行，其與獨立第三方在中國提供可資比較服務的條款相若或屬更佳，且本集團不會就該等貸款服務抵押任何資產，故該等貸款服務根據《上市規則》第14A.90條獲豁免遵守《上市規則》第14A章項下的申報、公告及獨立股東批准規定。因此，並無就該等服務設定任何上限。

l « ~ / • « ¿ l L © [~ œ Y 5 f ë¹tø

京能集團為本公司的控股股東，於2023年12月31日直接及間接持有本公司全部已發行股本的68.68%。因此，根據《上市規則》，京能集團及其聯繫人(包括京能集團的附屬公司京能財務及北京京能租賃)屬本公司的關連人士。

本公司與京能集團及其聯繫人之間訂立了多項持續關連交易框架協議，藉以規管訂約方間進行的持續關連交易。該等關連交易的詳情載於下文：

/•« ~!@! mY£êjLêVXD

本公司與京能集團於2016年10月25日訂立設備維修框架協議。該協議為期三年，自2017年1月1日起至2019年12月31日止。由於該協議於2019年12月31日屆滿及本公司持續需要設備維修服務，本公司與京能集團於2019年10月16日訂立新的設備維修框架協議。該新協議為期三年，自2020年1月1日起至2022年12月31日止。由於於2019年10月16日訂立的設備維修框架協議於2022年12月31日到期及本公司對設備維修服務的持續需求，本公司與京能集團於2022年11月8日訂立新的設備維修框架協議。該新協議為期三年，自2023年1月1日起生效並於2025年12月31日到期。本公司估計，截至2025年12月31日止三個年度各年，新的設備維修框架協議的建議年度上限分別為人民幣250百萬元、人民幣260百萬元及人民幣270百萬元。

/•« ~!@! mY êVXD

本公司與京能集團於2016年10月25日訂立服務框架協議。該協議為期三年，自2017年1月1日起至2019年12月31日止。由於該協議於2019年12月31日屆滿及本公司持續需要：(i)物業管理服務，包括清潔、保安及餐飲服務，及(ii)行政服務，本公司與京能集團於2019年10月16日訂立新的服務框架協議。該新協議為期三年，自2020年1月1日起至2022年12月31日止。由於於2019年10月16日訂立的服務框架協議於2022年12月31日到期及本公司對物業管理服務及行政管理服務的持續需求，本公司與京能集團於2022年11月8日訂立新的服務框架協議。該新協議為期三年，自2023年1月1日起生效並於2025年12月31日到期。本公司估計，截至2025年12月31日止三個年度各年，新的服務框架協議下物業管理服務的建議年度上限分別為人民幣85百萬元、人民幣90百萬元及人民幣95百萬元；及行政管理服務的建議年度上限分別為人民幣85百萬元、人民幣90百萬元及人民幣95百萬元。

/•« ~!@! mY¥••UM#êVXD

本公司與京能集團於2016年10月25日訂立合同能源管理框架協議。該協議為期三年，自2017年1月1日起至2019年12月31日止。由於該協議於2019年12月31日到期及本公司持續需要合同能源管理服務，本公司與京能集團於2019年10月16日訂立新的合同能源管理框架協議。該新協議為期三年，自2020年1月1日起至2022年12月31日止。由於於2019年10月16日訂立的合同能源管理框架協議於2022年12月31日到期及本公司持續需要合同能源管理服務，本公司與京能集團於2022年11月8日訂立新的合同能源管理框架協議。該新協議為期三年，自2023年1月1日起生效並於2025年12月31日到期。本公司估計，截至2025年12月31日止三個年度各年，新的合同能源管理框架協議的建議年度上限均為人民幣26.5百萬元。

/•« ~!@! mY bV/J bV/¿@...êVXD

本公司與北京市熱力集團於2016年10月25日訂立熱力銷售框架協議。該協議為期三年，自2017年1月1日起至2019年12月31日止。由於京能集團及其聯繫人持續需要購買本集團生產的熱力，本公司與京能集團（而非北京市熱力集團）於2019年10月16日訂立新的熱力銷售框架協議。該新協議為期三年，自2020年1月1日起至2022年12月31日止。由於於2019年10月16日訂立的熱力銷售框架協議於2022年12月31日到期及京能集團及其聯繫人持續需要購買本集團生產的熱力，本公司與京能集團於2022年11月8日訂立新的熱力銷售及採購框架協議。該新協議為期三年，自2023年1月1日起生效並於2025年12月31日到期。本公司估計，截至2025年12月31日止三個年度各年，新的熱力銷售及採購框架協議的建議年度上限均為人民幣2,351.8百萬元。新的熱力銷售及採購框架協議項下交易及年度上限已於2022年12月29日自本公司2022年第四次臨時股東大會批准。

/•« ~!@! mYJ @...êVXD

本公司與京能集團於2016年10月25日訂立物資採購框架協議。該協議為期三年，自2017年1月1日起至2019年12月31日止。由於該協議於2019年12月31日到期及本公司對採購更多物資的需求日益增長，本公司與京能集團於2019年10月16日訂立新的物資採購框架協議。該新協議為期三年，自2020年1月1日起至2022年12月31日止。由於於2019年10月16日訂立的物資採購框架協議於2022年12月31日到期及本公司對採購物資的持續需求，本公司與京能集團於2022年11月8日訂立新的物資採購框架協議。該新協議為期三年，自2023年1月1日起生效並於2025年12月31日到期。本公司估計，截至2025年12月31日止三個年度各年，新的物資採購框架協議的建議年度上限均為人民幣160百萬元。

該項交易在2023年無發生額，原因在於本集團採購模式的變化。

è + 6 S

I@!~/•« ¿JĐ //•a# mYD a#êVXD

為擴大融資渠道，本公司與北京京能租賃於2016年10月25日訂立融資租賃業務框架協議。該協議為期三年，自2017年1月1日起至2019年12月31日止。為避免購買大型機械設備的大額資金開支，本公司與京能集團(而非北京京能租賃)於2019年10月16日訂立新的融資租賃業務框架協議。該新協議為期三年，自2020年1月1日起至2022年12月31日止。考慮到本公司對融資租賃業務框架協議項下直接租賃服務的業務需求，本公司與京能集團於2021年9月28日訂立融資租賃業務補充框架協議，以將融資租賃業務框架協議每年的原有上限人民幣450百萬元修訂為截至2021年12月31日止年度人民幣2,000百萬元及截至2022年12月31日止年度人民幣3,000百萬元。補充協議及經修訂上限已於2021年12月22日獲股東批准。由於本公司與京能集團訂立的融資租賃框架協議於2022年12月31日到期，本公司與北京京能租賃(而非京能集團)於2022年11月8日訂立新的融資租賃框架協議「D a#êVXDE S•」。該新協議為期三年，自2023年1月1日起生效並於2025年12月31日到期。本公司估計截至2025年12月31日止三個年度各年融資租賃框架協議(一)的建議年度上限均為人民幣1,000百萬元。融資租賃框架協議(一)項下交易及年度上限已於2022年12月29日自本公司2022年第四次臨時股東大會批准。

/•î ~I@! mY-D êVXD

本公司與京能財務於2016年10月25日訂立金融服務框架協議。該協議為期三年，自2017年1月1日起至2019年12月31日止。由於該協議於2019年12月31日到期及本公司對金融服務(存款、貸款及其他金融服務)的需求日益增長，本公司與京能財務於2019年10月16日訂立新的金融服務框架協議。該新協議為期三年，自2020年1月1日起至2022年12月31日止。考慮到本公司的需要及深圳京能租賃成為本公司的附屬公司，原有年度上限可能不足。本公司與京能財務於2022年7月27日訂立補充協議，以將截至2022年12月31日止年度存款服務的年度上限由原有人民幣5,000百萬元修訂為6,500百萬元。補充協議及經修訂上限已於2022年9月6日經2022年第三次臨時股東大會批准。由於於2019年10月16日訂立的金融服務框架協議及其補充協議於2022年12月31日到期及本公司對金融服務的需求日益增長，本公司與京能財務於2022年11月8日訂立新的金融服務框架協議。該新協議為期三年，自2023年1月1日起生效並於2025年12月31日到期。本公司估計，截至2025年12月31日止三個年度各年，存款服務的建議年度上限分別為人民幣8,000百萬元、人民幣9,500百萬元及人民幣11,000百萬元；其他金融服務的建議年度上限均為人民幣15百萬元。鑒

於京能財務向本集團提供的貸款服務乃按照一般商業條款進行，其相若或不遜於獨立第三方在中國提供可比服務的條款，且本集團不會就該等貸款服務抵押任何資產，故該等貸款服務獲豁免遵守《上市規則》第14A章項下的申報、年度審閱、公告及獨立股東批准規定。因此，並無就該等貸款服務設定任何上限。新的金融服務框架協議項下存款服務及其年度上限已於2022年12月29日自本公司2022年第四次臨時股東大會批准。

/•« ~!@! mYJ8a#êVXD

本公司向京能集團及其或其聯繫人租用物業，而本公司與京能集團就此於2014年3月19日訂立物業租賃框架協議，自本公司上市日期起為期二十年。於2019年10月16日，董事會決議設定截至2022年12月31日止三個年度物業租賃框架協議項下該等持續關連交易的年度上限。於2022年11月8日，董事會決議設定截至2025年12月31日止三個年度物業租賃框架協議項下該等持續關連交易的年度上限。本公司估計，截至2025年12月31日止三個年度各年，物業租賃框架協議的建議年度上限均為人民幣60.1百萬元。

/•« ~!@! mYD a#8 êVXD

於2022年7月27日，深圳京能租賃與京能集團訂立深圳融資租賃框架協議。根據該協議，深圳京能租賃向京能集團及其或其聯繫人提供融資租賃服務，包括售後回租服務及直接融資服務，並就提供上述融資租賃服務向京能集團及其或其聯繫人收取租金收入。深圳京能租賃向京能集團及其或其聯繫人提供融資租賃服務的建議年度上限為人民幣2,500百萬元。深圳融資租賃框架協議及其年度上限已於2022年9月6日經本公司2022年第三次臨時股東大會批准。由於深圳融資租賃框架協議於2022年12月31日到期，於2022年11月8日，本公司(而非深圳京能租賃)與京能集團訂立新的融資租賃業務框架協議(「D a#8 êVXD」)。該新協議為期三年，自2023年1月1日起生效並於2025年12月31日到期。本公司估計，截至於2025年12月31日止三個年度各年，融資租賃業務框架協議的建議年度上限分別為人民幣3,700百萬元、人民幣2,800百萬元及人民幣2,500百萬元(包括本金、利息付款及其他費用(如有))。融資租賃業務框架協議及其年度上限已於2022年12月29日自本公司2022年第四次臨時股東大會批准。

è + 6 S

- / • a # ~ / • « ¿ J Ð I L © [m Y 5 f ë ' t ø

- / • a #

於2022年6月20日，本公司股東大會審議及批准對深圳京能租賃84.68%股權的收購（「 - / • a # p Æ × ...」）。深圳京能租賃股權收購完成後，深圳京能租賃成為本公司的非全資附屬公司。於2023年12月31日，深圳京能租賃由本公司及北京能源投資（京能集團的全資附屬公司）直接持有約84.68%股權及約15.32%股權。根據《上市規則》第14A.16(1)條，深圳京能租賃為本公司的關連附屬公司。

/ • « ¿ I L © [

京能集團為本公司的控股股東。

北京京能租賃及北京京能建設集團有限公司（「 // • £ 」）由京能集團全資擁有。

北京能源國際控股有限公司（「 / • U 7 ç 」）由京能集團的全資附屬公司北京能源投資擁有32%股權。

內蒙古京泰發電有限責任公司（「 « † / 」）、寧夏京能寧東發電有限責任公司（「 ' 1 € / • ' 」）、內蒙古京能康巴什熱電有限責任公司（「 « † / • p È j 」）、山西京玉發電有限責任公司（「 † / W 」）、湖州源興能源有限公司（「 ³ È U 3 」）、山西京能呂臨發電有限公司（「 † / • P W 」）、廊坊市華源盛世熱力有限公司（「 < e 6 U 8 ð 」）、內蒙古京能雙欣發電有限公司（「 « † / • P 」）、江西宜春京能熱電有限責任公司（「 ê • F / • 」）、京能源深（嘉興）能源科技有限公司（「 U — 3 」）、湖州源潯能源科技有限公司（「 ³ È U › 」）、寧夏紅墩子煤業有限公司（「 ' 1 € Î ' • 」）為京能集團的間接非全資附屬公司。

內蒙古岱電房地產開發有限公司(「 $\text{« } \text{† } \text{© } \text{e}$ 」)、京能電力涿州科技環保有限公司(「 $\text{/ } \cdot \text{e b } \text{È}$ 」)、京能源深泰州能源科技有限公司(「 $\text{U } \text{È}$ 」)、京能源深(蘇州)能源科技有限公司(「 $\text{U } = \text{È}$ 」)、桐鄉科茂新能源有限公司(「 $\text{ö } \text{Š } \text{Ä } \text{ñ}$ 」)(桐鄉科茂新能源有限公司南潯分公司(「 $\text{ö } \text{Š } \text{ì } \text{›}$ 」)、桐鄉科茂新能源有限公司南湖分公司(「 $\text{ö } \text{Š } \text{ì } \text{³}$ 」)、桐鄉科茂新能源有限公司寧波分公司(「 $\text{ö } \text{Š } \text{¹ } \text{*}$ 」)、桐鄉科茂新能源有限公司平湖分公司(「 $\text{ö } \text{Š } \text{; } \text{³}$ 」)及桐鄉科茂新能源有限公司紹興柯橋分公司(「 $\text{ö } \text{Š } \text{W } \text{3}$ 」)均為桐鄉科茂的分公司)為京能集團的間接全資附屬公司。

永勝惠光光伏發電有限公司(「 $\text{Q } \text{÷ } \text{I } \text{^}$ 」)為京能集團的30%受控公司北京能源國際的間接非全資附屬公司。

永仁惠光光伏發電有限公司(「 $\text{Q } \text{I } \text{^}$ 」)為京能集團的30%受控公司北京能源國際的間接全資附屬公司。

包頭市盛華煤炭銷售有限公司(「 $\text{~ } \text{8 } \text{6}$ 」)、京能錫林郭勒能源有限公司(「 $\text{/ } \cdot \cdot \text{U}$ 」)為京能集團的直接非全資附屬公司。

天津海航東海岸發展有限公司(「 $\text{Å } \text{u } \text{~ } \text{!}$ 」)為京能集團的30% 受控公司京能置業股份有限公司的非全資附屬公司。

京能(嘉興秀洲)新能源有限公司(「 $\text{/ } \cdot \text{— } \text{3}$ 」)及茶陵京能新能源有限公司(「 $\text{© } \text{Ò } \text{/ } \cdot$ 」)由北京聯合榮邦新能源科技有限公司全資擁有，而北京聯合榮邦新能源科技有限公司為北京能源國際的間接全資附屬公司北京能源國際投資有限公司(「 $\text{/ } \cdot \text{U } \text{7 } \text{ç } \text{³}$ 」)擁有 99.43%以及北京能源國際投資的間接非全資附屬公司絲綢之路新能源(常州)有限公司擁有0.57%。

嘉燕(北京)新能源有限公司(「 $\text{— } \text{ò } \text{/}$ 」)由北京能源國際的間接全資附屬公司北京京能國際綜合智慧能源有限公司擁有95%。

根據《上市規則》，京能集團及其聯繫人屬於本公司的關連人士。

董事會報告

深圳京能租賃與京能集團及其聯繫人之間訂立了如下持續關連交易協議，藉以規管訂約方間進行的持續關連交易。該等關連交易的詳情載於下文：

14A.60 條下的持續關連交易

深圳京能租賃股權收購完成前，深圳京能租賃向本公司控股股東京能集團的聯繫人提供售後回租服務、直接融資租賃服務及保理服務，並與其訂立相關協議。此外，京能集團的全資附屬公司北京京能租賃與深圳京能租賃已訂立經營管理服務協議，據此北京京能租賃同意向深圳京能租賃提供經營管理服務。根據《上市規則》第14A章，京能集團及其聯繫人為本公司的關連人士，上述交易在深圳京能租賃股權收購完成後構成本公司的持續關連交易。

根據《上市規則》第14A.60條，本公司須遵守《上市規則》第14A章項下的年度審閱及披露規定，包括就深圳京能租賃與京能集團聯繫人進行的上述持續關連交易刊登公告及年度申報規定。該等協議出現任何變動或重續時，本公司將進一步遵守《上市規則》第14A章項下所有適用的申報、披露及獨立股東批准規定。有關上述交易的詳情，敬請參閱本公司日期為2022年6月20日的公告及日期為2022年7月15日的進一步公告。

(1) 售後回租協議

於深圳京能租賃股權收購完成前，深圳京能租賃與京能集團的聯繫人已訂立20份售後回租協議。其中包括，與內蒙古京泰、寧夏京能寧東、內蒙古京能康巴什、山西京玉於2016年4月25日分別訂立的售後回租協議；與湖州源興於2018年2月11日和2019年1月28日訂立的售後回租協議；與內蒙古岱電於2019年9月12日訂立的售後回租協議；與永勝惠光和永仁惠光於2020年8月17日分別訂立的售後回租協議；與山西京能呂臨於2020年11月8日訂立的售後回租協議；與包頭盛華於2021年4月25日和2021年5月7日訂立的售後回租協議；與京能電力涿州於2021年4月26日訂立的售後回租協議；與廊坊華源盛世於2021年4月28日、2021年10月20日及2021年12月27日訂立的售後回租協議；與北京京能建設於2021年5月26日訂立的售後回租協議；與內蒙古京能雙欣於2021年7月20日訂立的售後回租協議；與天津海航東海岸於2021年9月17日訂立的售後回租協議；及與江西宜春京能於2022年6月17日訂立的售後回租協議。

根據上述售後回租協議，深圳京能租賃向京能集團的聯繫人購買租賃資產，然後按約定的期限將其回租予京能集團的聯繫人，並定期收取租金。有關售後回租協議的詳情，敬請參閱本公司日期為2022年6月20日的公告。就深圳京能租賃與包頭盛華於2021年4月25日和2021年5月7日訂立的售後回租協議，於2023年4月23日，深圳京能租賃與京能集團簽訂債權轉讓協議。有關具體詳情，請參閱「本集團與京能集團及其聯繫人之間的關連交易 - 深圳京能租賃與京能集團的債權轉讓協議」。

上述售後回租協議，除與內蒙古京泰、華源盛世、京能電力涿州、北京京能建設、內蒙古京能雙欣訂立的售後回租協議未發生變更外，其餘協議均已根據融資租賃業務框架協議提前結清或進行了利率調整。

(2) 直接融資租賃協議

董事會報告

(3) 保理協議

於深圳京能租賃股權收購完成前，深圳京能租賃與京能集團的聯繫人已訂立4份保理協議。其中包括，與北京京能租賃於2021年10月22日訂立的保理協議；與永仁惠光及永勝惠光分別於2021年12月24日訂立的保理協議；及與北京京能租賃於2022年6月18日訂立的保理協議。

對於深圳京能租賃與北京京能租賃於2021年10月22日訂立的保理協議，於2022年3月18日，深圳京能租賃與北京京能租賃訂立補充協議，據此，北京京能租賃已於2022年3月21日前償還部分保理本金人民幣100.2百萬元及應計保理費約人民幣2.7百萬元。該保理協議的所有其他條款保持不變。

根據保理協議，京能集團的聯繫人將若干應收賬款轉讓予深圳京能租賃以取得有追索權保理貸款，並須定期向深圳京能租賃償還該筆貸款連同保理費。有關保理協議的詳情，敬請參閱本公司日期為2022年6月20日的公告及日期為2022年7月15日的進一步公告。

與永仁惠光的保理協議已於2023年10月19日終止，與永勝惠光的保理協議已於2023年10月19日終止，與北京京能租賃的保理協議均已於2022年6月28日終止。

(4) 深圳京能租賃與北京京能租賃訂立的保理框架協議

於2022年6月16日，深圳京能租賃與北京京能租賃訂立保理框架協議。根據該協議，經北京京能租賃申請，深圳京能租賃將接受北京京能租賃的融資租賃業務應收賬款，並不時向北京京能租賃提供融資保理服務。該協議有效期為一年，自2022年6月16日至2023年6月15日止。保理框架協議項下保理本金總額不超過人民幣1,578百萬元。深圳京能租賃應按一般商業條款提供金融保理服務，利率不高於市場利率。根據該保理框架協議擬進行的任何特定交易，於深圳京能租賃股權收購完成後，本公司亦需遵守《上市規則》第14A章項下之所有適用申報、披露及獨立股東批准規定。

該保理框架協議已於2023年6月15日到期。

(5) 深圳京能租賃與北京能源國際訂立的融資租賃業務框架協議及補充協議

於2020年5月15日，深圳京能租賃與北京能源國際訂立融資租賃業務框架協議，據此，深圳京能租賃同意就截至2022年12月31日止三個年度向北京能源國際及其附屬公司提供融資租賃服務。截至2022年12月31日止三個年度各年，融資租賃業務框架協議之建議年度上限均為人民幣500百萬元。於2020年8月5日，深圳京能租賃與北京能源國際訂立融資租賃業務框架協議之補充協議，以調整將予提供之服務範圍，據此，深圳京能租賃及其或其聯繫人向北京能源國際及其附屬公司提供之融資租賃服務將僅限於直接租賃服務。除補充協議之修訂外，融資租賃業務框架協議之所有其他條款均維持不變。鑒於北京能源國際的業務需求，於2022年3月9日，深圳京能租賃及北京能源國際訂立融資租賃業務框架協議之第二份補充協議，以就融資租賃業務框架協議項下截至2022年12月31日止年度擬進行交易之年度上限進行調整。根據第二份補充協議，融資租賃業務框架協議項下截至2022年12月31日止年度擬進行交易之年度上限將增加至人民幣3,000百萬元。除上述修訂外，融資租賃業務框架協議之所有其他條款維持不變。根據該融資租賃業務框架協議擬進行的任何特定交易，於深圳京能租賃股權收購完成後，本公司亦需遵守《上市規則》第14A章項下之所有適用申報、披露及獨立股東批准規定。

董事會報告

(6) 深圳京能租賃與北京京能租賃訂立的經營管理服務協議及框架協議

於2021年12月28日，深圳京能租賃與北京京能租賃訂立經營管理服務協議，據此，北京京能租賃同意向深圳京能租賃提供經營管理服務。該協議為期一年，自2022年1月1日至2022年12月31日止。於2022年4月24日，深圳京能租賃與北京京能租賃訂立經營管理服務協議之補充協議，以調整經營管理服務協議之付款條件。由於該經營管理服務協議於2022年12月31日到期，於2022年11月8日，深圳京能租賃與北京京能租賃訂立經營管理服務框架協議，據此，北京京能租賃同意向深圳京能租賃提供經營管理服務。該協議為期三年，自2023年1月1日起生效至2025年12月31日到期。本公司估計截至2025年12月31日止三個年度各年，經營管理服務框架協議的建議年度上限分別為人民幣21百萬元、人民幣27百萬元及人民幣33百萬元。

I®!~ -/•a# mY5fë'tø

深圳京能租賃與本公司之間訂立了如下框架協議，藉以規管訂約方間進行的持續關連交易。該等關連交易的詳情載於下文：

I®!~ -/•a# mYD a#êVXD€Z•

本公司與深圳京能租賃於2022年11月8日訂立融資租賃框架協議(二)，據此，深圳京能租賃已同意向本集團提供融資租賃服務。該協議為期三年，自2023年1月1日起生效並於2025年12月31日到期。訂立融資租賃框架協議(二)並開展融資租賃業務有助於拓寬融資渠道，創新融資方式，控制本公司後續建設項目的融資風險及降低融資成本，及時滿足項目建設資金需求。本公司估計截至2025年12月31日止三個年度各年，融資租賃框架協議(二)的建議年度上限均為人民幣3,000百萬元。該協議項下交易及年度上限已於2022年12月29日自本公司2022年第四次臨時股東大會批准。

該項交易在2023年發生金額較少，原因在於金融政策對綠色產業的支持，風光項目融資在2023年的利率水平低於深圳京能租賃的融資成本，項目公司採用直接從金融機構貸款的模式進行。

I@!~ -/•a# mYì ?ê VXD

本公司與深圳京能租賃於2022年11月8日訂立財務資助框架協議，據此，本公司同意向深圳京能租賃提供貸款服務及擔保服務。該協議為期三年，自2023年1月1日起生效並於2025年12月31日到期。本公司估計截至2025年12月31日止三個年度各年，財務資助框架協議的建議年度上限分別為人民幣4,000百萬元，人民幣6,000百萬元及人民幣7,500百萬元。該協議項下交易及年度上限已於2022年12月29日自本公司2022年第四次臨時股東大會批准。

該發生額在2023年較少的原因在於業務規模較小，相應的資金需求亦較少。

I« ~/•« ¿JĐIL©[~œYë'tø

/j•÷ eP"®!~ //• £YD^<Ö ¥•

於2023年12月16日，本公司附屬公司北京上莊燃氣熱電有限公司(「j• e」)與北京京能建設訂立施工總承包合同，據此，上莊熱電聘請北京京能建設提供綜合能源監督管控中心和製冷站項目建設的施工總承包服務。根據施工總承包合同，北京京能建設向上莊熱電收取的總費用為人民幣168.9百萬元(含稅)，包括但不限於分部分項工程費、安全文明施工費約人民幣4.65百萬元、專業工程費約人民幣21.65百萬元以及暫列金額約人民幣18.35百萬元。上莊熱電就甄選施工總承包服務提供商進行公開招標，而北京京能建設最終中標。

京能集團為本公司控股股東，北京京能建設作為京能集團的全資附屬公司，為京能集團的聯繫人，因此根據《上市規則》第14A章為本公司的關連人士。因此，根據《上市規則》第14A章，施工總承包合同項下的交易及施工合同項下的交易構成本公司的關連交易。由於施工總承包合同項下交易的最高適用百分比率超過0.1%但低於5%，因此施工總承包合同項下的交易須遵守《上市規則》第14A章項下的申報及公告的規定，但獲豁免遵守獨立股東批准的規定。

- / • a # ~ / • « Y Â Æ 7 + X D

於2023年4月23日，深圳京能租賃(作為賣方)與京能集團(作為買方)簽訂債權轉讓協議，據此，京能集團同意購買，且深圳京能租賃同意出售其與包頭盛華分別於2021年4月25日簽訂的《包頭市盛華煤炭銷售有限公司(深圳第九期)全封閉儲煤棚、鐵路專用線I、II、III標段融資性售後回租協議》以及於2021年5月7日簽訂的《包頭市盛華煤炭銷售有限公司(深圳第十期)快速裝車系統融資性售後回租協議》項下的債權，代價約為人民幣145.76百萬元。

深圳京能租賃為本公司非全資附屬公司，京能集團為本公司的控股股東。因此，根據《上市規則》第14A章，債權轉讓協議項下的交易構成本公司的關連交易。由於適用百分比率高於0.1%但低於5%，債權轉讓協議項下的交易須遵守《上市規則》第14A章項下的申報及公告規定，惟獲豁免獨立股東批准的規定。

! @ ! / / Â Õ 50% p Æ

本公司在北京產權交易所有限公司啟動掛牌出售程序，出售本公司所持有的北京市天銀地熱開發有限責任公司(「 / Â Õ 」) 50%股權，北京市熱力集團成功贏得北京天銀50%股權的公開投標。於2023年8月3日，本公司與北京市熱力集團訂立產權交易合同，據此，北京市熱力集團同意購買而本公司同意出售北京天銀50%股權，總代價為人民幣69,445,000元。

京能集團為本公司控股股東，北京市熱力集團作為京能集團的全資附屬公司，根據《上市規則》第14A章為本公司的關連人士。因此，根據《上市規則》第14A章，產權交易合同項下的交易構成本公司的關連交易。由於產權交易合同項下的交易的最高適用百分比率超過0.1%但低於5%，因此產權交易合同項下的交易須遵守《上市規則》第14A章項下的申報及公告的規定，但獲豁免遵守獨立股東批准的規定。

財務報表附註47所披露為關聯方交易的交易。按《上市規則》所定義，附註47(d)(i)至47(d)(ix)構成如上披露的本集團與京能集團及其聯繫人之間的持續關連交易。本公司一直遵守《上市規則》規管關連交易的披露規定。

2 a i ½ ©

本公司獨立非執行董事已審核上述各項持續關連交易，並確認該等交易：

- (1) 在本集團日常及一般業務過程中進行；
- (2) 按照一般商業條款進行；及
- (3) 是根據有關交易的協議條款進行，而交易條款公平合理，並符合本公司股東的整體利益。

根據《上市規則》第14A.56條，本公司須委聘審計師就每年的持續關連交易作出匯報。審計師須向本公司董事會出具函件，確認並未注意到任何事情，可使他們認為上述持續關連交易：

- (i) 並未獲董事會批准；
- (ii) 就涉及本集團提供貨品或服務而言，在各重大方面沒有按照本集團的定價政策進行；
- (iii) 在各重大方面沒有根據有關交易的協議進行；及
- (iv) 超逾年度上限。

2 a ½ ©

本公司之審計師獲委聘根據香港核證聘用準則3000(經修訂)「歷史財務資料審計或審閱以外的核證聘用」及參考香港會計師公會發出之「實務說明」第740號「關於香港上市規則所述持續關連交易的核數師函件」對本集團的持續關連交易作出匯報。董事會確認，審計師已根據《上市規則》第14A.56條就本集團載於第53頁至第67頁披露的與2023年度相關之持續關連交易出具載有彼之發現及結論的無保留意見函件。

就上述關連交易，董事確認本公司已符合《上市規則》第14A章的披露規定。

董事會報告

避免同業競爭協議的遵守

本公司與京能集團先後於2011年6月13日及2011年12月2日訂立避免同業競爭協議和避免同業競爭補充協議，據此，京能集團同意本身(亦促使其附屬公司(上市附屬公司除外))不會與本公司的燃氣發電及供熱業務、風電業務、水電業務及其他清潔能源發電業務(本公司的「è Ð 8」)競爭，並授予本公司新業務機會選擇權、收購選擇權及優先受讓權。本公司獨立非執行董事負責審議、考慮及決定是否接受京能集團及其附屬公司轉介的新業務機會。

本年度內，本公司獨立非執行董事已就避免同業競爭協議的執行情況進行了審閱，並確認京能集團已充分遵守避免同業競爭協議，並無任何違約情形。

主要客戶及供應商

截至2023年12月31日止年度，本公司自五大供應商的採購總量佔本年度採購總量的73%，其中自最大供應商的採購量佔本年度本公司採購量的48%。

截至2023年12月31日止年度，本公司向五大客戶作出的銷售總額共佔本公司本年度銷售總額的98%，其中向最大客戶作出的銷售總額佔本公司本年度銷售總額的80%。

本年度將向各地級電網公司(母公司均為國家電網有限公司或中國南方電網有限責任公司)作為同一個客戶作出的銷售額進行統計。

於本年度，就董事所知，概無董事、董事的緊密聯繫人或本公司股東(根據董事所知擁有本公司股本5%以上的權益)在本公司五大供應商或客戶中擁有權益。

退休及僱員福利計劃

有關退休及僱員福利計劃的詳情，請參閱財務報表附註46。

遵守企業管治守則

本公司作為聯交所上市公司，始終致力於保持高水平的企業管治，並於截至2023年12月31日止年度遵守《上市規則》附錄C1《企業管治守則》(「《上市規則》」)所載的所有守則條文。

持份者關係

本公司深明在可持續發展的路上，員工、顧客和業務夥伴是我們可持續發展里程的關鍵。我們致力與員工緊密聯繫，為顧客提供優質服務，同時與業務夥伴協力同心，支持社會公益事務，以達至企業可持續發展。

本公司重視人力資源。為員工提供公平的工作環境，提倡共融及多元文化背景。我們提供具競爭力的薪酬待遇，並按照員工的表現，提供不同的晉升機會。本公司管理其僱員健康及安全管理系統，確保本集團採納的各項原則得以落實執行。本公司為員工提供定期培訓，包括內部培訓和由外間專業機構提供的進修課程，從而使員工對市場及行業的最新發展有所了解。

本公司非常重視顧客的意見，因此透過日常溝通等方法調查了解他們的想法。此外，我們亦訂立了處理顧客服務和支援的機制。當提供顧客服務時，我們會將其視作改善與客戶關係的良機，遵循國際標準的指引，迅速作出反應。

我們深信若要生產優質的產品，供應商的角色亦同樣重要。因此我們積極與業務夥伴(包括供應商及承建商)合作，以提供優質可持續的服務。

公眾持股量

根據本公司可公開獲得的資料，就董事所知，於本年報發佈前，公眾人士持有本公司已發行股份不少於25%，符合《上市規則》的規定。

董事會報告

重大法律訴訟

截至2023年12月31日止年度，本公司並無涉及任何重大法律訴訟或仲裁。就董事所知，亦無任何尚未了結或本公司可能面臨的重大法律訴訟或索賠。

審計委員會

本公司的審計委員會已審閱本集團2023年之年度業績，及按國際財務報告準則(「IFRS」)編製的截至2023年12月31日止年度的財務報表。

審計師

德勤•關黃陳方會計師行及天職國際會計師事務所(特殊普通合伙)分別獲委任為本公司截至2023年12月31日止年度的國際及國內審計師。德勤•關黃陳方會計師行已審核本公司2023年度財務報表，該等報表按國際財務報告準則編製。德勤•關黃陳方會計師行於過去十二年一直擔任本公司審計師。

財務摘要

本集團過往五個財政年度的經營業績、資產及負債摘要載列於本年報的第2頁至第4頁。

其他事項

截至2023年12月31日止年度，本公司並不知悉任何股東已放棄或同意放棄任何股息安排。

承董事會命
//•öŽ•Uebp...p"®!
Ó}Á<[
執行董事

中國•北京
2024年3月26日

2023年，本公司監事會全體成員嚴格遵守《中華人民共和國公司法》（以下簡稱「《公司法》」）和公司章程、《上市規則》的有關規定，在公司黨委、董事會和各位股東的大力支持、密切配合下，嚴格按照公司監事會的議事規則辦事，認真履行監事會的監督職責，加強對公司經營管理的監督，嚴格審閱公司財務報告，對公司董事、高級管理人員履行職責的合法性、合規性進行監督，切實有效的維護了股東、公司和員工的合法權益，現將報告期內的主要工作情況報告如下：

一、 年度監事會工作情況

€ S • 9 + 6 6 D š < 1

2023年公司監事會共召開4次會議，監事會的召開、決議內容的簽署以及監事權利的行使符合《公司法》、公司章程和《監事會議事規則》的相關規定。

第四屆監事會2023年第一次會議於2023年3月28日在公司802會議室召開，審議並通過《關於2022年度監事會工作報告的議案》、《關於2022年度經審計財務報告(國際財務報告準則)的議案》、《關於2022年度經審計財務報告(中國企業會計準則)的議案》、《關於2022年度利潤分配方案的議案》、《關於2022年環境、社會及管治報告的議案》、《關於2022年年度報告及年度業績公告的議案》、《關於2023年財務預算(國際準則)報告的議案》。

第四屆監事會2023年第二次會議於2023年7月25日在公司802會議室召開，審議並通過《關於提名第五屆監事會股東代表監事候選人的議案》。

第五屆監事會2023年第一次會議於2023年8月29日在公司802會議室召開，審議並通過《北京京能清潔能源電力股份有限公司關於選舉王祥能先生擔任第五屆監事會主席的議案》、《關於2022年度中期財務報告(國際財務報告準則)的議案》。

第五屆監事會2023年第二次會議於2023年12月12日以通訊方式召開，審議並通過《北京京能清潔能源電力股份有限公司關於終止2020年股票增值權激勵計劃的議案》、《北京京能清潔能源電力股份有限公司關於實施股票增值權激勵的議案》。

監事會報告

€ Z • • © è + 6 6 D < 1

2023年，監事會列席了公司全部董事會，在每次會議中根據會議議題和監督職責發表了相關意見和建議，對會議的程序、表決結果等依法予以監督，保證了各次會議依法有序地進行。

€ g • 9 + C Å < 1

2023年8月，公司監事參加了ESG工作提升建議與工作規劃培訓，進一步瞭解了環境、社會及管治(ESG)的發展背景和趨勢，監管的最新要求，ESG與資本市場的聯繫，及未來公司ESG的提升方向。

2023年10月，公司監事參加了在香港聯交所主板上市公司之董監事持續責任培訓，對公司監事的職責和責任、企業管治、監管規則、執法趨勢及案例進行系統、深入學習，進一步提升個人履職的能力。

二、監事會對 年年度有關事項的監督情況

報告期間，公司監事會根據《公司法》、公司章程及《監事會議事規則》等規定，認真履行各項監督職責，積極開展工作，對公司規範運作、財務狀況、重大事項、關連交易、信息披露及股東大會決議執行情況等有關方面進行了一系列監督、審核活動，對下列事項發表如下監督意見：

€ S • è _ @ ! 1 , % < 1

監事會成員列席了公司董事會2023年召開的歷次會議，對提交董事會審議的議案進行了審閱，包括《總經理工作報告》、《董事會工作報告》、《經審計財務報告(國際財務報告準則)》、《財務預算報告》及董事會和公司在經營管理中重大決策和決定的相關議案。通過上述有關會議，對公司重大決策過程以及董事會成員和高級管理人員的履職行為進行了監督。監事會認為，公司的重大決策過程依法合規，公司全體董事和高級管理人員能夠勤勉盡責，恪盡職守，沒有發現違反法律、法規、公司章程或者有損害公司利益的行為。

€Z • è_®!ì <1

監事會成員對公司2023年的相關財務資料進行了有效、認真的檢查和審核，監事會認為公司的財務管理制度健全且執行有效，財務運作規範、財務狀況良好；監事會認真審核了董事會提交股東大會的2022年度財務報告以及2023年度中期財務報告，認為報告遵循了一貫性原則，真實、準確、客觀地反映了公司財務狀況和經營成果。

€g • è_®!ë¹tø <1

監事會審閱了本年度內與公司的控股股東發生的關連交易的相關資料，監事會認為關連交易均滿足香港聯交所的有關規定，發生的關連交易定價合理、公開、公正，不存在損害股東權益和公司利益的事項。本公司董事、總經理及其他高級管理人員嚴格遵守誠信原則，恪盡職守地履行股東賦予的各項權利，履行各項義務，至今未發現任何侵犯股東利益與員工合法權益之行為。

€, • è_®!|¹b£ <1

監事會審閱了公司公告披露的相關文件，監事會認為公司按照香港聯交所的規定對相關信息進行了依法、及時、全面地披露，未發現虛假信息。

€ž • è_®!p }6ÔDB <1

監事會對報告期間提交股東大會審議的各項報告和議案沒有異議，董事會認真執行了股東大會的各項決議。

三、監事會 年工作安排

2024年，監事會將充分發揮好監督職能，嚴格遵守《公司法》、公司章程、《監事會議事規則》及香港聯交所《上市規則》的有關規定，謹遵誠信原則，對公司及其董事、高級管理人員實施有效監督；密切關注公司的生產、經營和管理情況，關注公司的重大舉措，促進公司的經濟效益增長，忠實維護全體股東及公司的利益。

企業管治報告

企業管治常規

本公司董事會致力維持高水平之企業管治標準。

董事會相信，高水平之企業管治標準乃本公司保障股東利益、明確主體責任及提升企業價值之關鍵。

本公司已採用《企業管治守則》之原則及守則條文，作為本公司企業管治常規的基礎。

本公司設有企業管治框架，並已根據《企業管治守則》建立一套政策及程序。該等政策及程序為提升董事會就本公司業務活動及事務實施管治及行使恰當監督職能提供基本框架。

董事認為，於截至2023年12月31日止年度內，本公司已遵守《企業管治守則》所載的所有守則條文。

證券交易標準守則

本公司已採納《上市規則》附錄C3所載之上市發行人董事進行證券交易的標準守則（「[標準守則](#)」）。

本公司已對全體董事及監事作出特定查詢。全體董事及監事已確認，彼等於截至2023年12月31日止年度均一直遵守標準守則。

本公司亦已就可能擁有本公司未經公佈之股價敏感資料之僱員進行證券交易制定不遜於標準守則所載條款之明文指引（「[指引](#)」）。

據本公司所悉，僱員並無違反僱員明文指引之事件。

董事會

本公司由行之有效之董事會領導，董事會監管本集團之業務、策略決策及表現，且以本公司之最佳利益作出客觀決定。

董事會須定期檢討董事履行其對本公司之職責須作出之貢獻以及其是否投入足夠時間履行其職責。

董事會現由十名成員組成，包括三名執行董事、三名非執行董事及四名獨立非執行董事。

本公司董事會包括下列董事：

B è +

陳大宇(主席)
李明輝(總經理)
張偉

ç B è +

周建裕
宋志勇
張軼

ù m ç B è +

趙潔
王洪信
秦海岩
胡志穎

董事之履歷資料載於本年報第30頁至第40頁「董事、監事及高級管理人員」章節。

董事會成員之間概無關聯。

ô © ¿ < ¾

董事會主席為陳大宇先生，而總經理為李明輝先生。董事會主席及總理由不同人士擔任，以維持獨立性以及均衡的意見及判斷。董事會主席領導本公司，負責按照良好企業管治常規實行董事會的有效職能及發揮領導作用。總經理專注於推行董事會批准及委派的目標、政策及策略。

† 8 M 7 S

ù m ç B è +

截至2023年12月31日止年度，董事會一直遵守《上市規則》有關規定，委任至少三名獨立非執行董事，佔董事會成員人數至少三分之一，其中一名獨立非執行董事具備適當專業資格或會計或相關財務管理專長。

本公司已根據《上市規則》第3.13條所載之獨立性指引，自各獨立非執行董事接獲有關彼之獨立性之年度書面確認書。本公司認為，全體獨立非執行董事均為獨立。

è + o

《企業管治守則》第二部份之第B.2.2條守則條文亦指出，每名董事(包括有指定任期的董事)應輪流退任，至少每三年一次。

根據公司章程，本公司董事(包括非執行董事)應由股東大會選舉，且任期為三年。於任期屆滿後，董事可予重選及連任。

è + 6 ç M # 4 a e * a ç í

董事會應負責領導及監控本公司，並集體負責指導及監督本公司事務。

董事會通過制定策略及監管策略實施直接及透過其委員會間接領導管理層及向管理層提供指導，監督本集團的經營及財務表現，並確保建立穩健的內部監控及風險管理體系。

全體董事(包括非執行董事及獨立非執行董事)均為董事會帶來多種領域之寶貴業務經驗、知識及專長，使其高效及有效地運作。獨立非執行董事負責確保本公司有高標準的監管報告，於董事會提供平衡，以就公司行動及經營帶來有效的獨立判斷。

本公司已確立機制，以確保向董事會提供獨立意見及建議。本公司確保董事會可通過下列機制聽取獨立觀點及意見：薪酬與提名委員會將每年審閱董事會組成及獨立非執行董事的獨立性，以及現時長期服務之獨立非執行董事之持續獨立性；根據《上市規則》第3.13條，所有獨立非執行董事均須就其獨立性向本公司發出書面函件，以確認彼之獨立性。本公司認為該等獨立非執行董事皆為獨立人士；董事會有四名獨立非執行董事（佔董事會人數的三分之一以上），使董事會能夠維持足夠的制衡，且他們都持續向本公司投入足夠時間；董事會主席與獨立非執行董事每年至少會面一次，就本公司各項議題聽取獨立意見；本公司已制定政策及程序以避免任何潛在利益衝突，董事（包括獨立非執行董事）於合約、交易或安排中擁有重大利益，須就相關決議案放棄投票，以確保董事會決策的客觀性及誠信性不會被削弱；董事會所有成員（包括獨立非執行董事）於必要時均可徵詢獨立專業顧問的意見以履行彼等職責，費用由本公司承擔；及於可行情況下委任獨立非執行董事加入各董事會專門委員會，以確保委員會可取得獨立觀點。董事會每年檢討有關機制的實行情況及成效。

董事須向本公司披露彼等擔任之其他職務之詳情。

董事會負責決定所有重要事宜，當中涉及本公司政策事宜、整體策略及預算、內部監控及風險管理體系、重大交易（特別是或會涉及利益衝突者）、財務資料、提名董事及其他重大財務及營運事宜。有關執行董事會決策、指導及協調本公司日常營運及管理之職責轉授予管理層。

è + ~ 5 f Y 8 i •

各董事時刻了解作為本公司董事之職責，以及本公司之舉動、業務活動及發展。

每名新任董事均於首次獲委任時獲提供入職介紹，確保新董事可適當掌握本公司業務及營運，並完全了解於《上市規則》及相關法規下之董事職責及責任。有關就任須知還包括考察本公司的主要廠房場地，並與本公司的高級管理層會面。

企業管治報告

董事須參與適當連續的專業培訓以發展及更新彼等的知識及技能，以確保其繼續對董事會作出貢獻。將於適當時候安排董事之內部簡介及向董事派發有關主題之閱讀資料。本集團鼓勵所有董事參加相關培訓課程，費用由本公司承擔。

於2023年，本公司為董事，即陳大宇先生、李明輝先生、張偉先生、張鳳陽先生(已於2024年4月25日離職)、高玉明先生(已於2023年8月29日離職)、曹滿勝先生(已於2023年8月29日離職)、周建裕先生、宋志勇先生、張軼女士、黃湘先生(已於2023年8月29日離職)、徐大平先生(已於2023年8月29日離職)、陳彥璵先生(已於2023年8月29日離職)、趙潔女士、王洪信先生、秦海岩先生及胡志穎女士提供由法律顧問進行的培訓課程。該等培訓課程覆蓋多個相關話題，包括董事職責及責任、企業管治及監管最新動態等。

截至2023年12月31日止年度的董事培訓記錄概要如下：

è +	C Å ó è 附註
<i>B è +</i>	
陳大宇	A
李明輝	A
張偉	A
張鳳陽(已於2024年4月25日離職)	A
高玉明(已於2023年8月29日離職)	A
曹滿勝(已於2023年8月29日離職)	A
<i>ç B è +</i>	
周建裕	A
宋志勇	A
張軼	A
<i>ù m ç B è +</i>	
黃湘(已於2023年8月29日離職)	A
徐大平(已於2023年8月29日離職)	A
陳彥璵(已於2023年8月29日離職)	A
趙潔	A
王洪信	A
秦海岩	A
胡志穎	A

附註：

C Å ó è

A: 參加培訓課程，包括但不限於情況介紹、研討會、會議及講習班。

董事會專門委員會

董事會已成立四個專門委員會，即審計委員會、薪酬與提名委員會、戰略委員會及法律與合規管理委員會，以監管本公司事務之特定方面。本公司所有董事會專門委員會均已訂明書面職權範圍，清楚列載委員會權力及職責。審計委員會及薪酬與提名委員會之職權範圍刊登於本公司網站及聯交所網站，並可應要求時供股東查閱。

各董事會專門委員會成員均包括獨立非執行董事，各董事會專門委員會主席及成員載列於第250頁所載之「公司資料」。

2 0 0 6

審計委員會包括一名非執行董事，即宋志勇先生及兩名獨立非執行董事，即趙潔女士及胡志穎女士(於2023年8月29日獲委任為主席)，大多數為獨立非執行董事(包括一名具會計專長的獨立非執行董事)。概無審計委員會成員為本公司現任核數師之前任合夥人。

陳彥聰先生及黃湘先生於2023年8月29日分別不再為本公司審計委員會主席及成員。

審計委員會之主要職責為協助董事會審閱財務資料及申報程序、風險管理及內部監控制度、內部審計功能的有效性、審核計劃及與外聘核數師之關係，以及檢討安排，使本公司僱員可以私密方式關注本公司財務申報、內部監控或其他方面之可能不當行為。

於截至2023年12月31日止年度，審計委員會召開了2次會議審閱中期及年度財務業績及報告以及有關財務申報及合規程序、內部監控及風險管理制度、內部審計功能的有效性、外聘核數師之工作範圍及委聘之重大事宜。

審計委員會亦在無執行董事出席的情況下與外部核數師召開1次會議。

† 8 M 7 S

Z G ~ d π % p 6

薪酬與提名委員會由獨立非執行董事趙潔女士(於2023年8月29日獲委任為主席)及胡志穎女士，及非執行董事張軼女士三位成員組成。

黃湘先生及徐大平先生於2023年8月29日分別不再為本公司薪酬與提名委員會主席及成員。

薪酬與提名委員會之主要職能包括審核個別執行董事及高級管理人員的薪酬組合、所有董事及高級管理人員薪酬政策及架構，並就此向董事會作出推薦意見；制定透明程序以發展一套薪酬政策及架構以確保概無董事或任何彼等各自之聯繫人有權參與釐定自己的薪酬；及根據《上市規則》第17章檢討及 或批准有關本公司股份計劃之事宜(如有)。

薪酬與提名委員會亦負責至少每年審核董事會組成、發展及制定提名及委任董事之相關程序、就董事會委任及繼任計劃向董事會作出推薦意見及評估獨立非執行董事的獨立性。

於評估董事會組成時，薪酬與提名委員會將考慮多個方面以及本公司董事會成員多元化政策所載與董事會成員多元化相關之因素。薪酬與提名委員會將討論及協定可計量目標，以達致董事會成員之多元化，及向董事會作出推薦以供採納(如必要)。

於識別及挑選董事職位的合適候選人時，薪酬與提名委員會將於向董事會作出推薦意見前，考慮董事提名政策所載，對補充企業策略及達致董事會成員多元化而言屬必要之相關標準(如適用)。

於本年度內，薪酬與提名委員會共召開了7次會議。

薪酬與提名委員會就執行董事及高級管理人員的薪酬政策及薪酬組合進行審核，並就該等事宜向董事會提供建議意見，同時評估執行董事的表現及批准執行董事服務合約的條款。

薪酬與提名委員會亦至少每年審閱董事會架構、規模及組成以及獨立非執行董事的獨立性，以及考慮於股東大會上候選之退任董事之資格。

薪酬與提名委員會認為董事會成員多元化方面保持適當平衡。

· + % p 6

戰略委員會現時的成員為三名執行董事，即陳大宇先生(於2024年4月25日獲委任為主席)、李明輝先生、張偉先生及一名獨立非執行董事，即秦海岩先生。

高玉明先生、曹滿勝先生及宋志勇先生於2023年8月29日不再為本公司戰略委員會成員，張鳳陽先生於2024年4月25日不再為本公司戰略委員會主席。

戰略委員會的主要職責為就本公司長期發展策略向董事會提供推薦建議。

於本年度內，戰略委員會召開了2次會議。

, ~ ¥ • M # % p 6

法律與合規管理委員會現任成員為非執行董事周建裕先生(於2023年8月29日獲委任為主席)，執行董事李明輝先生及獨立非執行董事王洪信先生。

張鳳陽先生及陳彥聰先生於2023年8月29日，陳大宇先生於2024年4月25日不再為本公司法律與合規管理委員會成員。

法律與合規管理委員會的主要職能為進一步提升本公司防範及化解與公司運營相關的重大風險的能力。

於本年度內，法律與合規管理委員會召開了3次會議。

è + 6 Ó p μ © · A

本公司已採納董事會成員多元化政策，當中載列實現董事會成員多元化的方法，其可於本公司網站查閱。本公司認同並深信董事會成員多元化的裨益良多，並認為董事會趨向多元化乃維持本公司競爭優勢的重要元素，亦是實現其戰略目標及可持續發展的關鍵元素。董事會現有三名女性董事在職。

根據董事會成員多元化政策，薪酬與提名委員會將每年檢討董事會的架構、人數及組成，並在適當情況下就配合本公司的公司戰略而對董事會作出的變動提出建議。於審查及評估董事會組成及董事提名方面，薪酬與提名委員會致力於各個層面的多元化，並將考慮各項因素，包括但不限於性別、年齡、文化及教育背景、專業資質、技能、知識及行業以及地區經驗和服務任期。

本公司旨在保持本公司業務發展與多元化各方面的適當平衡，並致力確保董事會職位甄選及提名均按適當的程序進行，以便招徠更多多元背景的人選供公司作出考慮。

企業管治報告

本公司認為董事會於文化背景、教育背景、行業經驗及專業經驗方面具有良好平衡。董事會已訂立可計量的目標，以實行董事會成員多元化政策，並不時檢討該等目標，以確保其合理性並確定在實現該等目標方面取得的進度。

董事會每年檢討董事會成員多元化政策的實施，以確保其有效性。

截至2023年12月31日，本集團3,301名僱員中，男性僱員2,643人，女性僱員658人，男性及女性僱員分別佔我們僱員(包含高級管理層)總數約為80.07%及19.93%。僱員的教育程度、文化背景、職業背景、崗位

- 是否願意及是否能夠投放足夠時間履行身為本公司董事會成員及 或擔任董事會轄下委員會的委員的職責。
- 被提名為董事的候選人應符合《中華人民共和國公司法》、公司章程及其他適用法律法規對董事任職資格的相關要求。
- 其他適用於本公司業務及繼任計劃的因素，董事會及 或薪酬與提名委員會可於有需要時因應提名董事及繼任規劃不時採納及 或修訂有關因素。

董事提名政策亦載列甄選及委任新董事及於股東大會上重選董事的程序。

薪酬與提名委員會將酌情檢討董事提名政策(如適用)，以確保其有效性。

† 8 M 7 •

董事會負責履行企業管治守則第二部份之第A.2.1條守則條文所載列的職能。

於本年度內，董事會已審閱本公司之企業管治政策及常規、董事及高級管理人員之培訓及持續專業發展、本公司遵守法律法規規定的政策及常規、遵守標準守則及僱員明文指引、及本公司遵守企業管治守則以及本企業管治報告中的披露。

企業管治報告

董事及專門委員會成員之出席記錄

風險管理及內部監控

董事會確認其有關風險管理及內部監控制度以及檢討彼等有效性之責任。該等制度乃旨在管理而非消除未能達成業務目標之風險，且只能就不會出現重大失實陳述或損失作出合理而非絕對保證。

董事會全權負責評估及釐定達成本公司策略目標所願意承擔的風險性質及程度，並建立及維持適當及有效的風險管理及內部監控制度。

審計委員會協助董事會帶領管理層及監管彼等對風險管理及內部監控制度之設計、實施及監察。

本公司已制定及採納多個風險管理程序及指引，該等程序及指引授予主要業務程序及辦公職能(包括項目管理、銷售及租賃、財務報告、人力資源及信息技術)界定的實施權限。

所有分部 部門定期進行內部監控評估，以識別對本集團業務及各方面造成潛在影響的風險，包括主要營運及財務程序、監管合規及信息安全。本公司每年進行自我評估，以確認各分部 部門均已妥為遵守監控政策。

管理層協同分部 部門主管評估風險發生的可能性、規定應對計劃及監控風險管理程序、並向審計委員會及董事會報告所有發現及該等制度之有效性。

風險管理及內部控制體系每年審閱1次(涵蓋期間為2023年1月1日至2023年12月31日)。管理層已向董事會及審計委員會確認截至2023年12月31日止年度之風險管理及內部監控制度之有效性。

本公司已設立內部審核職能，並對風險管理及內部監控制度之充足性及有效性進行獨立審閱。內部審核職能已檢討有關會計慣例及所有重大監控之主要事宜，並向審計委員會提供發現及如何進行完善方面的建議意見。

截至2023年12月31日止年度，董事會在審計委員會以及管理層報告及內部審計發現的協助下檢討風險管理及內部監控制度，包括財務、營運及合規監控，並認為該等系統有效且充足。年度審閱亦覆蓋會計、內部審計、財務匯報職能方面以及ESG的表現和匯報相關的資源、員工資歷及經驗，以及員工所接受的培訓課程及有關預算是否足夠。

企業管治報告

本集團為僱員及有關第三方(即客戶、供應商、債權人、債務人)設立有效的舉報政策，可透過指定渠道舉報可疑的違規、詐騙及貪污行為。所有舉報事項將進行獨立調查，同時所有自舉報人取得之資料及其身份將被保密。本集團將繼續改善其內部控制及紀檢系統。倘發現任何違規行為，本集團會立即採取行動。

董事會及審計委員會將定期檢討舉報政策及機制以提高其成效。

本公司已制定披露政策，為本公司董事、高級管理層及相關僱員在處理保密信息、監管信息披露及應對查詢時提供一般指導。

本公司已實施監控程序，確保嚴格禁止未經授權獲取及使用內幕消息。

本集團已制定反貪污機制。反貪污機制構成本集團企業管治框架的一部分。反貪污機制會定期進行檢討及更新，以符合適用法律法規及行業最佳常規。

董事有關財務報表之責任

董事知悉彼等編製本公司截至2023年12月31日止年度之財務報表之責任。

董事並不知悉任何重大不明朗事件或情況可能會嚴重影響本公司持續經營能力。

有關本公司外部核數師就財務報表的報告責任的聲明已載於第91頁至第95頁的獨立核數師報告。

在適當情況下，審計委員會將提交聲明，闡述其關於外部核數師的選擇、委聘、辭任或罷免建議，並解釋董事會與審計委員會持不同意見的原因。

核數師薪酬

於截至2023年12月31日止年度，就審計服務已付予及應付予國際核數師及國內核數師的薪酬合共為人民幣6,916,000元，而已付予及應付予國際核數師及國內核數師(包括彼等各自的成員公司)的非審計服務費合共為人民幣2,135,000元，為就本集團融資及收購及其他事項等提供專項服務。

公司秘書

我們的聯席公司秘書為張偉先生及梁志傑先生。張偉先生(董事會秘書及聯席公司秘書)為梁志傑先生在本公司的主要聯絡人。本公司全體董事均有權獲得公司秘書意見及服務，以確保彼等遵守董事會程序及所有適用法律、規則及規例。

截至2023年12月31日止年度，根據《上市規則》第3.29條，張偉先生及梁志傑先生已參加不少於15小時的相關專業培訓。

股東權利

本公司透過多個溝通渠道與股東保持聯繫。

為保障股東利益及權利，本公司將於股東大會上就每項實際獨立之事宜(包括選舉個別董事)提呈個別決議案。

於股東大會上提呈的所有決議案將根據《上市規則》按股數投票表決，而投票結果將於各股東大會結束後於本公司及聯交所網站刊登。

單獨或者合計持有10%以上股份的股東

單獨或者合計持有10%以上股份的股東，有權召開股東大會。

通過簽署一份或者數份內容及格式相同並闡明會議的議題的書面要求，上述股東可請求董事會召開股東大會。上述提議股東的持股數按股東提出書面要求日計算。

單獨或者合計持有3%以上股份的股東

本公司召開股東大會，董事會、監事會、單獨或者合併持有本公司3%以上股份的股東，有權向本公司提出決議案。單獨或者合計持有本公司3%以上股份的股東，可以在股東大會召開10日前提出臨時提案並書面提交予股東大會的召集人。

提案的內容應當屬於股東大會職權範圍，有明確議題和具體決議事項，並且符合法律、行政法規和公司章程的有關規定。

£ è + 6 * _

至於向董事會作出任何查詢，股東可將書面查詢發送至本公司。本公司通常不會處理口頭或匿名的查詢。

L <

股東可透過以下方式發送書面查詢或要求：

地址：中國北京市朝陽區
西壩河路6號7/8/9樓
(收件人為公司秘書)

為免生疑問，股東須將妥為簽署的書面要求、通知或聲明或查詢(視情況而定)的正本存放於及寄發至上述地址，並提供彼等的全名、聯絡詳情及身份，以便本公司回覆。股東資料可能根據法律規定而予以披露。

與股東及投資者的溝通 投資者關係

本公司認為，與股東有效溝通對加強投資者關係及讓投資者了解本集團業務表現及策略相當重要。本公司盡力保持與股東之間的持續對話，尤其是透過股東週年大會及其他股東大會。董事會主席、非執行董事、獨立非執行董事，及所有董事會專門委員會主席(或其代表)須出席股東大會會見股東並解答股東疑問。

於2023年12月28日，本公司股東大會通過修訂公司章程的議案。此次修訂公司章程，主要根據《國務院關於股份有限公司境外募集股份及上市的特別規定》以及《到境外上市公司章程必備條款》的廢止、《上市規則》據此進行的修訂以及股東的提議等，並結合本公司的管理實際，目的是為了符合相應法律及規則的變更，並在合規的前提下簡化本公司的治理程序，提高治理效率。公司章程的最新版本載於本公司網站及聯交所網站。有關修訂公司章程的詳情，請參閱本公司日期為2023年12月11日的通函。

~ p Խ Ե Y A

本公司已制定股東通訊政策，以確保妥善處理股東的意見及關注。董事會每年審閱股東通訊政策，以確保其有效性。根據股東通訊政策的要求，公司每年定期召開年度股東大會；公司網站設有專門的投資者關係欄目，資料會定期更新，向聯交所發佈資料後，亦會在一小時內將該資料上傳至本公司網站，以確保股東及潛在投資者能及時獲取有關本集團最新資料。此類資料包括財務報表、業績公告、通函及股東大會通告

ç //•öŽ•Uebp... P"®!p
(於中華人民共和國註冊成立的有限公司)

吾等已審核北京京能清潔能源電力股份有限公司(「貴公司」)及其附屬公司(以下統稱「貴集團」)載於第96頁至第247頁的合併財務報表。合併財務報表包括於2023年12月31日的合併財務狀況表、截至該日止年度的合併損益表、合併損益及其他綜合收益表、合併權益變動表及合併現金流量表，以及合併財務報表附註，包括重大會計政策資料及其他解釋資料。

吾等認為，該等合併財務報表已根據國際會計準則理事會(「國際會計準則理事會」)頒佈的《國際財務報告準則》(「國際財務報告準則」)真實而中肯地反映 貴集團於2023年12月31日的合併財務狀況及其截至該日止年度的合併財務表現及綜合現金流量，並已遵照《香港公司條例》。

商譽減值評估

商譽減值評估

商譽減值評估

吾等將商譽減值作為關鍵審核事項，原因為管理層於評估相關現金產生單位（「現金產生單位」）的可收回金額時作出重大判斷。

貴集團商譽的可收回金額乃根據現金產生單位的使用價值計算法釐定。使用價值計算法要求貴集團估計預期自現金產生單位產生的未來現金流量及合適的貼現率以計算現值。

於2023年12月31日，商譽賬面值為人民幣65,855,000元，扣除年內已確認的減值人民幣48,279,000元。商譽及有關主要估計不確定因素的詳情載於合併財務報表附註4、附註19及附註20。

吾等就商譽減值評估的程序包括：

吾等就商譽減值評估的程序包括：

- 評估及證實管理層進行減值評估時所用的主要輸入數據，包括將毛利率及收入增長率與現金產生單位過往表現進行比較，以及調查是否存在任何重大差異；
- 透過對比預測中的相關現金流量與管理層編製的預算所載者，質疑管理層未來現金流量預測；及
- 與估值專家合作，獨立評估估值方法及模式，預測貼現率，及與管理層所使用者進行比較。

I ü Ø

貴公司董事須對其他資料承擔責任。其他資料包括年報所載的資料，惟不包括合併財務報表及核數師報告。

吾等對合併財務報表作出的意見並無涵蓋其他資料，而吾等不會對其他資料發表任何形式的核證結論。

就吾等審核合併財務報表而言，吾等的責任是閱讀其他資料，在此過程中，考慮其他資料是否與合併財務報表或吾等在審核過程中所了解的情況有重大抵觸，或者似乎有重大錯誤陳述。基於吾等已開展的工作，如果吾等認為其他資料有重大錯誤陳述，吾等須報告該事實。就此而言，吾等毋須作出報告。

è + ¿ 7 # 4 1 ¥ ; ì œ ² Õ Ä Y^a ,

貴公司董事須負責根據國際財務報告準則及香港公司條例的披露規定編製真實而公平的合併財務報表，並對董事認為為使合併財務報表的編製不存在由於欺詐或錯誤而導致的重大錯誤陳述所需的內部控制負責。

在編製合併財務報表時，董事負責評估 貴集團持續經營的能力，並在適用情況下披露與持續經營有關的事項，以及使用持續經營為會計基礎，除非董事有意將 貴集團清盤或停止經營，或別無其他實際可行的替代方案。

治理層須負責監督 貴集團的財務報告過程。

è p^a 1 2 è ¥ ; Ì Œ ² Ö Ä Y^a ,

吾等的目標是合理確保合併財務報表整體而言不存在由於欺詐或錯誤而導致的任何重大錯誤陳述，並按照吾等所協議的委聘條款僅向閣下(作為整體)出具載有吾等意見的核數師報告，除此之外別無其他目的。吾等概不就本報告的內容對任何其他人士負責或承擔責任。合理確保屬高層次的核證，惟根據國際審計準則進行的審核工作不能保證總能察覺所存在的重大錯誤陳述。錯誤陳述可以由欺詐或錯誤產生，倘個別或整體在合理預期情況下可影響使用者根據該等合併財務報表作出的經濟決定則屬重大錯誤陳述。

ù m è p^a S

è p^a 1 2 è ¥ ; Ì Œ² Õ Ä Y^a, € f •

- 評估合併財務報表的整體呈報方式、結構及內容，包括披露資料，以及合併財務報表是否中肯反映及列報相關交易及事項。
- 就 貴集團內實體或業務活動的財務資料獲取充足及適當的審核憑證，以便對合併財務報表發表意見。吾等負責集團審核的方向、監督及執行。吾等為審核意見承擔全部責任。

吾等與治理層就(其中包括)審核的計劃範圍、時間安排及重大審核發現進行溝通，該等發現包括吾等在審核過程中識別的內部控制的任何重大缺失。

吾等亦向治理層作出聲明，指出吾等已符合有關獨立性的相關道德要求，並會與彼等溝通有可能被合理認為會影響吾等獨立性的所有關係及其他事宜，以及在適用的情況下用以消除對獨立性產生威脅的所採取行動或防範措施。

從與治理層溝通的事項中，吾等釐定對本期間合併財務報表的審核至關重要的事項，即關鍵審核事項。吾等在核數師報告中描述該等事項，除非法律或法規不允許公開披露該等事項，或在極端罕見的情況下，倘合理預期在吾等報告中溝通某一事項所造成的負面後果超出產生的公眾利益，則吾等會決定不應在報告中傳達該事項。

出具獨立核數師報告的審計項目合夥人為吳國灝。

C Ĩ ë » Ó Ù 6^a
執業會計師

香港
2024年3月26日

合併損益表

截至2023年12月31日止年度

	附註	2023 年 [〇 〇 〇 〇]	2022 年 人民幣千元 (經重列)
收入	5	20,446,028	20,030,281
其他收入	7	1,126,679	1,055,415
燃氣消耗		(9,365,354)	(9,186,941)
折舊和攤銷開支	12	(3,847,886)	(3,680,958)
員工成本	12	(1,353,435)	(1,227,118)
維修保養		(321,725)	(560,496)
其他開支	8	(1,204,940)	(1,054,716)
其他利得及虧損	9	(283,539)	(201,274)
預期信貸虧損模式項下確認之減值虧損淨額		(7,947)	(3,270)
經營溢利		5,187,881	5,170,923
利息收入	10	68,077	58,014
財務費用	10	(1,243,402)	(1,500,967)
應佔聯營公司業績		116,673	146,951
應佔一間合營公司業績		14,566	(31,421)
除稅前溢利		4,143,795	3,843,500
所得稅開支	11	(908,592)	(820,086)
年內溢利	12	3,235,203	3,023,414
應佔年內溢利：			
- 本公司權益持有人		3,057,641	2,841,680
- 永續票據持有人	42	92,240	100,750
- 非控股權益		85,322	80,984
		3,235,203	3,023,414
每股盈利			
基本及攤薄(人民幣分)	15	37.09	34.47

合併損益及其他綜合收益表

截至2023年12月31日止年度

	2023年12月31日止年度	
	2023年 [人民幣千元]	2022年 人民幣千元 (經重列)
年內溢利	3,235,203	3,023,414
其他綜合收益(虧損)：		
以公允價值計量且其變動計入其他綜合收益的權益工具的公允價值虧損	(136)	(17,000)
與不會重新分類至損益的項目有關的所得稅	34	4,250
	(102)	(12,750)
外幣報表折算差額	44,562	(53,127)
現金流量對沖：		
年內公允價值(虧損)收益	(31,228)	46,143
重新分類與電力購買協議有關的儲備	9,952	8,887
與其後可能重新分類至損益的項目有關的所得稅	6,383	(16,509)
	29,669	(14,606)
年內其他綜合收益(開支)，扣除所得稅	29,567	(27,356)
年內綜合收益總額	3,264,770	2,996,058
應佔年內綜合收益總額：		
- 本公司權益持有人	3,087,208	2,814,324
- 永續票據持有人	92,240	100,750
- 非控股權益	85,322	80,984
	3,264,770	2,996,058

合併財務狀況表

於2023年12月31日

	附註	於2023年 12月31日 [人民幣千元]	於2022年 12月31日 人民幣千元 (經重列)
非流動資產			
物業、廠房及設備	16	60,399,920	55,938,722
使用權資產	17	2,010,652	1,455,903
無形資產	18	4,581,135	4,657,861
商譽	19	65,855	114,134
應收融資租賃款	27	511,325	1,191,746
於聯營公司的投資	21(a)	1,551,361	1,569,542
向一間聯營公司貸款	21(b)	40,000	105,000
於一間合營公司的投資	22(a)	76,255	61,689
向一間合營公司貸款	22(b)	70,000	70,000
應收貸款			45,852
遞延稅項資產	23	254,107	262,870
以公允價值計量且其變動計入其他綜合收益的權益工具	24	92,500	92,637
可回收增值稅	29	1,567,739	1,143,492
購置物業、廠房及設備的已付按金		1,682,818	1,731,928
受限制銀行存款	31	69,274	89,878
衍生金融資產	37	15,836	57,059
其他非流動資產		793,855	836,054
		73,782,632	69,424,367
流動資產			
存貨	25	87,774	97,280
應收融資租賃款	27	434,920	378,120
應收貸款			45,853
貿易應收款項及應收票據	26	10,921,894	11,027,087
其他應收款項、按金及預付款項	28	677,078	526,636
即期稅項資產		8,424	9,308
應收關聯方款項	47(a)	197,682	153,687
可回收增值稅	29	606,726	639,350
以公允價值計量且其變動計入當期損益的金融資產	30	257,853	231,742
衍生金融資產	37	10,591	—
受限制銀行存款	31	3,781	419
現金及現金等價物	32	6,605,086	5,466,388
		19,811,809	18,575,870

合併財務狀況表

於2023年12月31日

	附註	2023 年 12 月 31 日 [〇 〇 〇 〇]	於 2022 年 12 月 31 日 人民幣千元 (經重列)
流動負債			
貿易及其他應付款項	33	6,691,856	6,974,153
應付關聯方款項	47(b)	183,698	205,669
銀行及其他借貸 - 於一年內到期	34	9,743,969	12,074,562
短期融資券	35	4,828,929	5,538,424
中期票據	36	93,162	1,605,153
公司債券	36	13,762	421,169
合同負債		114,182	139,148
租賃負債	39	35,304	60,831
衍生金融負債	37	65,350	-
應付所得稅		335,182	304,349
遞延收入	38	105,817	38,271
		22,211,211	27,361,729
流動資產			
		(2,399,402)	(8,785,859)
非流動負債			
		71,383,230	60,638,508
非流動資產			
衍生金融負債	37		105,836
銀行及其他借貸 - 於一年後到期	34	28,148,846	21,653,219
中期票據	36	6,492,406	4,494,291
公司債券	36	599,785	599,785
合同負債			5,777
遞延稅項負債	23	388,905	338,780
遞延收入	38	279,645	331,215
租賃負債	39	792,106	679,706
其他非流動負債		160,859	7,678
		36,862,552	28,216,287
總計			
		34,520,678	32,422,221

合併財務狀況表

於2023年12月31日

	附註	於2023年 12月31日 [OAEw©]	於2022年 12月31日 人民幣千元 (經重列)
股本	40	8,244,508	8,244,508
儲備		22,433,538	20,345,423
本公司權益持有人應佔權益		30,678,046	28,589,931
永續票據	42	3,023,455	3,027,962
非控股權益		819,177	804,328
總計		34,520,678	32,422,221

第96頁至第247頁的合併財務報表已於2024年3月26日獲董事會批准及授權刊發，及由下列人士代表簽署：

Ó } Á
董事

½ ü >
董事

合併權益變動表

截至2023年12月31日止年度

本公司權益持有人應佔

	股本 人民幣千元 (附註40)	資本儲備 人民幣千元 (附註41)	法定		以公允價值 計量且其變動 計入其他綜合 收益的儲備 人民幣千元	現金流量 對沖儲備 人民幣千元	貨幣 換算差額 人民幣千元	保留溢利 人民幣千元 (經重列)	總計 人民幣千元 (經重列)	永續票據 人民幣千元 (附註42)	非控股權益 人民幣千元	權益總額 人民幣千元 (經重列)
			盈餘儲備 人民幣千元 (附註(a))	其他儲備 人民幣千元 (附註(b))								
於2022年1月1日(原先呈列)	8,244,508	4,656,473	2,673,793	(76,430)	31,208	(19,860)	(171,280)	12,012,209	27,350,621	3,027,962	793,167	31,171,750
會計政策變更調整(附註3.1)	-	-	-	-	-	-	-	(6,248)	(6,248)	-	-	(6,248)
於2022年1月1日(經重列)	8,244,508	4,656,473	2,673,793	(76,430)	31,208	(19,860)	(171,280)	12,005,961	27,344,373	3,027,962	793,167	31,165,502
年內溢利(經重列)	-	-	-	-	-	-	-	2,841,680	2,841,680	100,750	80,984	3,023,414
年內其他綜合(開支)收益	-	-	-	-	(12,750)	38,521	(53,127)	-	(27,356)	-	-	(27,356)
年內綜合(開支)收益 總額(經重列)	-	-	-	-	(12,750)	38,521	(53,127)	2,841,680	2,814,324	100,750	80,984	2,996,058
收購一間附屬公司之非控股權益	-	-	-	-	-	-	-	-	-	-	(5,100)	(5,100)
非控股權益向附屬公司注資	-	-	-	-	-	-	-	-	-	-	3,322	3,322
最終控股公司向一間所收購受共 同控制的附屬公司注資 (附註(c))	-	1,311,061	-	-	-	-	-	-	1,311,061	-	(1,983)	1,309,078
收購受共同控制的附屬公司	-	(2,318,729)	-	-	-	-	-	-	(2,318,729)	-	-	(2,318,729)
出售一間聯營公司	-	(74,719)	-	93,885	-	-	-	-	19,166	-	-	19,166
撥至法定盈餘儲備	-	-	279,951	-	-	-	-	(279,951)	-	-	-	-
提取及動用專項儲備(附註(d))	-	-	-	10,328	-	-	-	(10,425)	(97)	-	97	-
宣派的股息	-	-	-	-	-	-	-	(580,167)	(580,167)	(100,750)	(66,159)	(747,076)
於2022年12月31日(經重列)	8,244,508	3,574,086	2,953,744	27,783	18,458	18,661	(224,407)	13,977,098	28,589,931	3,027,962	804,328	32,422,221

	I@!ÆB5p[Đ&												
	ø®ª = Žò												
	pl	l·ê ,)@q·ê	lū·ê	¥xBY·ê	·ê -tŽÁÙ	-5P;	<	QfC½	ø,pÆB	ÆB<X			
	[OÆw@	[OÆw@	[OÆw@	[OÆw@	[OÆw@	[OÆw@	[OÆw@	[OÆw@	[OÆw@	[OÆw@	[OÆw@	[OÆw@	[OÆw@
	€•W40•	€•W41•	€•W(a)•	€•W(b)•						€•W42•			
年內溢利								3,057,641	3,057,641	92,240	85,322	3,235,203	
年內其他綜合(開支)收益					(102)	(14,893)	44,562		29,567			29,567	
年內綜合(開支)收益總額					(102)	(14,893)	44,562	3,057,641	3,087,208	92,240	85,322	3,264,770	
收購一間附屬公司之													
非控股權益											(10,200)	(10,200)	
發行永續票據										2,000,000		2,000,000	
發行成本										(3,780)		(3,780)	
償還永續票據		(7,783)							(7,783)	(1,992,217)		(2,000,000)	
非控股權益向附屬公司注資											637	637	
撥至法定盈餘儲備			241,899					(241,899)					
提取及動用專項儲備(附註(d))				25,132				(25,452)	(320)		320		
宣派的股息								(990,990)	(990,990)	(100,750)	(61,230)	(1,152,970)	
於2023年12月31日	8,244,508	3,566,303	3,195,643	52,915	18,356	3,768	(179,845)	15,776,398	30,678,046	3,023,455	819,177	34,520,678	

合併權益變動表

截至2023年12月31日止年度

附註：

- (a) 根據北京京能清潔能源電力股份有限公司及其附屬公司(統稱「本集團」)組織章程大綱及細則的相關規定，按根據中華人民共和國相關會計準則及財務法規計算的部份除稅後溢利會轉撥至法定盈餘儲備。該法定盈餘儲備須於向普通股股東分派股息前進行。該法定盈餘儲備可用於彌補過往年度虧損(如有)或增加資本。該法定盈餘儲備於清算前不得分配。
- (b) 其他儲備主要指：(i)應佔聯營公司及一間合營公司的其他綜合收益；(ii)應佔聯營公司與其非控股權益的股權交易產生的股權變動；(iii)附註(d)詳述的專項儲備。
- (c) 於收購受共同控制的深圳京能融資租賃有限公司(「深圳京能租賃」)之前，本公司最終控股公司(亦為本公司直接母公司及深圳京能租賃之初始控股股東)北京能源集團有限責任公司(「京能集團」)向深圳京能租賃注資人民幣1,309,078,000元，導致非控股權益攤薄人民幣1,983,000元。
- (d) 根據中華人民共和國(「中國」)財政部及安全監管總局於2022年11月21日頒佈的若干法規，從事發電的實體須按上個年度收入的一定百分比設立安全基金，用於安全設施及環境改進，且不得向股東分配。合資格安全開支其後可從安全基金轉撥至留存盈利。

合併現金流量表

截至2023年12月31日止年度

	2023年12月31日止年度	
	2023年 [0 6 w 0]	2022年 人民幣千元
3 z		
已收利息	68,359	58,615
已收股息	89,356	60,583
收到一間聯營公司償還貸款	105,000	108,000
向一間聯營公司所作的貸款	(40,000)	(105,000)
向一間聯營公司注資		(10,460)
購置以下各項：		
- 物業、廠房及設備	(8,414,749)	(8,912,157)
- 無形資產	(18,817)	(52,047)
- 使用權資產	(328,742)	(177,833)
收購附屬公司的現金流出	(385,925)	(135,174)
出售物業、廠房及設備以及無形資產所得款項	64,912	64,598
出售一間聯營公司所得款項	69,445	-
收購受共同控制附屬公司		(590,569)
受限制銀行存款提取	20,462	5,492
受限制銀行存款存放	(3,220)	(29,048)
政府補助已收現金	919	1,695
向關聯方作出的應收貸款款項		(300,000)
收到關聯方償還應收貸款	91,705	623,655
3 z 0 \ \$ - X	(8,681,295)	(9,389,650)

合併現金流量表

截至2023年12月31日止年度

附註	Ú 12 Ü 31 Ú ß È	
	2023 È [O Æ w ©	2022年 人民幣千元
D z		
非控股權益向附屬公司注資	637	3,322
於完成收購前最終控股公司向一間附屬公司注資		1,309,078
已付利息	(1,235,240)	(1,508,246)
新增銀行及其他借款	21,714,745	25,938,375
償還銀行及其他借款	(18,259,951)	(25,076,764)
發行短期融資券所得款項	9,800,000	11,500,000
短期融資券發行成本	(3,480)	(4,079)
償還短期融資券	(10,500,000)	(13,500,000)
發行中期票據所得款項	2,000,000	3,500,000
中期票據發行成本	(1,887)	(4,292)
償還中期票據	(1,500,000)	(2,000,000)
發行永續票據所得款項	2,000,000	–
償還公司債券	(400,000)	(1,000,000)
償還永續票據	(2,000,000)	–
發行永續票據成本	(3,780)	–
償還租賃負債	(82,229)	(72,286)
股息支付款項：		
- 本公司普通股股東	(990,990)	(580,167)
- 非控股權益	(61,230)	(66,159)
- 永續票據持有人	(100,750)	(100,750)
	<hr/>	<hr/>
D z Ô € Ô \ \$ - X	375,845	(1,661,968)
	<hr/>	<hr/>
\$ - ¿ \$ - J # X	1,126,109	221,280
È < \$ - ¿ \$ - J	5,466,388	5,219,149
. Ò Ò Y B ¢	12,589	25,959
	<hr/>	<hr/>
È ^ \$ - ¿ \$ - J	6,605,086	5,466,388
	<hr/>	<hr/>
C j		
È ^ \$ - ¿ \$ - J	6,605,086	5,466,388
	<hr/>	<hr/>

合併財務報表附註

截至2023年12月31日止年度

1. 總覽

本公司為於中國成立的股份有限公司，其股份已在香港聯合交易所有限公司(「聯交所」)主板上市。

本公司的註冊辦事處地址為中國北京市延慶區八達嶺經濟開發區紫光東路1號118室。本公司的主要營業地點為中國北京市朝陽區西壩河路6號。

本公司董事(「董事」)認為，京能集團為本公司的最終控股公司(亦為直接母公司)。京能集團為於中國成立的國有企業有限公司，由北京市人民政府國有資產監督管理委員會成立和全資擁有的北京國有資本運營管理有限公司(「北京國管」)全資擁有。

本集團的主要業務是風力發電、光伏發電、燃氣發電及供熱、水電及其他清潔能源相關業務。

合併財務報表以本公司的功能貨幣人民幣(「人民幣」)呈列。

2. 採用的會計準則

本集團首次應用下列由國際會計準則理事會(「國際會計準則理事會」)頒佈並於本集團在2023年1月1日開始的年度期間強制生效的經修訂國際財務報告準則編製合併財務報表：

國際財務報告準則第17號(包括國際財務報告準則第17號2020年6月及2021年12月修訂本)	保險合約
國際會計準則第8號(修訂本)	會計估計的定義
國際會計準則第12號(修訂本)	與單一交易產生的資產及負債相關的遞延稅項
國際會計準則第12號(修訂本)	國際稅項改革 - 支柱二立法模板
國際會計準則第1號及國際財務報告準則實務報告第2號(修訂本)	會計政策披露

2. 會計政策

2.1 稅務

除下文所述者外，於本年度應用新訂及經修訂國際財務報告準則並無對本年度及過往年度本集團的財務狀況及表現及或該等合併財務報表所載披露資料構成重大影響。

2.1.1 國際稅務

本集團就本年度首次應用該等修訂本。該等修訂本縮窄國際財務報告準則第12號所得稅第15及24段遞延稅項負債及遞延稅項資產的確認豁免範圍，使其不再適用於在初始確認時產生相等的應課稅和可抵扣暫時性差額的交易。

根據過渡性條文：

- (i) 本集團就2022年1月1日或之後發生的租賃交易追溯性應用新會計政策；
- (ii) 本集團亦於2022年1月1日就與使用權資產及租賃負債相關的所有可扣減及應課稅暫時性差額確認遞延稅項資產(倘可能有可扣減暫時性差額可動用以抵銷應課稅溢利)及遞延稅項負債。

應用該等修訂本對各項財務報表項目及每股盈利的影響詳情載於附註3.1內。比較數字已予重述。

截至 2023 年 12 月 31 日止年度

2. Ð\¼L 7çÌ S_Æ €f•

Šo1(J[ÖY¼L 7çÌ S_Æ

本集團並無提早應用以下已頒佈但尚未生效的新訂及經修訂國際財務報告準則：

國際財務報告準則第10號及 國際會計準則第28號(修訂本)	投資者與其聯營或合營公司之間的 資產出售或注資 ¹
國際財務報告準則第16號(修訂本)	售後租回的租賃負債 ²
國際會計準則第1號(修訂本)	負債分類為流動或非流動 ²
國際會計準則第1號(修訂本)	附帶契諾的非流動負債 ²
國際會計準則第7號及國際財務報告準則第7號(修訂本)	供應商融資安排 ²
國際會計準則第21號(修訂本)	缺乏可兌換性 ³

附註：

- (1) 於待定期限或之後開始之年度期間生效。
- (2) 於2024年1月1日或之後開始之年度期間生效。
- (3) 於2025年1月1日或之後開始之年度期間生效。

董事預期應用所有經修訂國際財務報告準則於可見未來將不會對合併財務報表產生重大影響。

3. 會計政策變動

3.1

因應用國際會計準則第12號(修訂本)與單一交易產生的資產及負債相關的遞延稅項導致之會計政策變動對合併損益表及每股盈利的影響如下：

	2023年 [OAEw©]	2022年 人民幣千元
<p>Á, « P ; Y B α</p>		
所得稅開支增加	8,281	5,210
期內溢利減少淨額	(8,281)	(5,210)
本公司權益持有人應佔期內溢利減少	(8,281)	(5,210)
<p>Á Ê p ? I ç Á [® ; Y B α</p>		
調整前每股基本盈利	37.19	34.53
有關以下各項的會計政策變動產生的淨調整：		
- 對租賃交易的遞延稅項影響	(8,281)	(5,210)
列報的每股基本及攤薄盈利	37.09	34.47

截至2023年12月31日止年度

3. ¥; Ì ÖYÜj?þ¿}6A Ø €f•

3.1 €f•

因應用國際會計準則第12號(修訂本)與單一交易產生的資產及負債相關的遞延稅項導致之會計政策變動對於上個財務年度結束(即2022年12月31日)及上個相應期間期初(即2022年1月1日)時之合併財務狀況表的影響如下：

	2022 Æ 12 Ü31 Ú • 人民幣千元	Æ 人民幣千元	2022 Æ 12 Ü31 Ú ¾ • 人民幣千元
遞延所得稅資產	257,199	5,671	262,870
遞延所得稅負債	321,651	17,129	338,780
對資產淨值的影響總額	32,433,679	(11,458)	32,422,221
儲備	20,356,881	(11,458)	20,345,423
對權益的影響總額	32,433,679	(11,458)	32,422,221
	2022 Æ 1 Ü1 Ú • 人民幣千元	Æ 人民幣千元	2022 Æ 1 Ü1 Ú ¾ • 人民幣千元
遞延所得稅資產	189,488	3,877	193,365
遞延所得稅負債	281,912	10,125	292,037
對資產淨值的影響總額	31,171,750	(6,248)	31,165,502
儲備	19,106,113	(6,248)	19,099,865
對權益的影響總額	31,171,750	(6,248)	31,165,502

附屬公司

截至2023年12月31日止年度

3. 附屬公司

3.3 附屬公司

附屬公司

附屬公司於本集團取得附屬公司的控制權時開始合併入賬，並於本集團失去附屬公司控制權時終止入賬。具體而言，於年內收購或出售附屬公司的收入及開支，於本集團取得控制權當日起直至本集團失去附屬公司的控制權當日計入合併損益及其他綜合收益表。

溢利或虧損及其他綜合收益的各個項目乃歸屬於本公司持有人及非控股權益。附屬公司的綜合收益總額乃歸屬於本公司持有人及非控股權益，即使此舉會導致非控股權益出現虧絀結餘。

倘有需要，將調整附屬公司的財務報表，令其會計政策與本集團會計政策一致。

所有與集團內公司間之交易相關的資產及負債、權益、收入、開支以及現金流均於合併時全數對銷。

附屬公司的非控股權益與本集團於其中的權益分開列報，該權益代表於清盤時其持有人有權按比例分享有關附屬公司的淨資產的現時所有權權益。

並無導致本集團失去附屬公司控制的本集團於附屬公司權益變動乃按權益交易入賬。本集團相關權益組成部分及非控股權益的賬面價值經調整以反映其於附屬公司相關權益(包括根據本集團及非控股權益的權益比例重新歸屬於本集團與非控股權益之間的相關準備金)變動。

非控股權益所調整的款額與所付或所收代價的公允價值兩者之間的任何差額，均直接於權益確認並歸屬於本公司擁有人。

3. ¥; Ì Ö Y Ü ; ? p ; } 6 A Ø € f •

3.3 } 6 A Ø € f •

¥; ? _ € f •

l « ò \$ P • n @ ! A E B € f •

倘若本集團失去對附屬公司之控制權，該附屬公司之資產及負債及非控股權益(如有)終止確認，則收益或虧損於損益內確認且以下列兩者間之差額計算(i)所收代價之公允價值與任何保留權益之公允價值總和及(ii)資產(包括商譽)之賬面值與本公司擁有人應佔附屬公司之負債。過往在有關附屬公司之其他綜合收益確認之所有金額均入賬，猶如本集團已直接出售附屬公司之相關資產或負債。在原附屬公司所保留任何投資於失去控制權之日之公允價值根據國際財務報告準則第9號「金融工具」(「國際財務報告準則第9號」)被視為初步確認公允價值供後續會計處理，(如適用)於聯營公司或合營公司中投資之初步確認成本。

8 ¥;

8 ¥;

業務乃一組綜合的活動及資產，其中包括投入及實質過程，兩者結合共同顯著促成創造產出的能力。收購過程如對持續產出的能力至關重要，包括具備執行相關過程所必需的技能、知識或經驗的組織勞動力，或對持續產出的能力有重大貢獻，則被認為是實質過程，並被認為屬獨特或稀缺，或在無重大成本、努力或持續產出能力出現延遲的情況下不可取代。

收購業務(除受共同控制業務合併外)乃採用收購法入賬。於業務合併中轉讓的對價按公允價值計量，而計算方法為本集團所轉讓的資產、本集團對被收購方原持有人產生的負債及本集團為交換被收購方的控制權所發行的股權於收購日期的公允價值的總和。與收購有關的成本一般於產生時在損益中確認。

¥; Ì OE • W

截至 2023 年 12 月 31 日止年度

3. ¥; Ì OE Y Ü j ? p ç } 6 A Ø € f •

3.3 } 6 A Ø € f •

8 ¥; € f •

8 ¥; € f •

對於收購日期為2022年1月1日或之後的業務合併，所收購可識別資產及所承擔負債必須符合國際會計準則理事會於2018年3月頒佈的財務報告概念框架(「概念框架」)下資產及負債之定義，惟屬於國際會計準則第37號或國際財務報告詮釋委員會詮釋第21號範疇內的交易及事件除外，對於該等交易及事件本集團應用國際會計準則第37號或國際財務報告詮釋委員會詮釋第21號而非概念框架以識別其於業務合併中所承擔的負債。或然資產不予確認。

於收購日期，所收購可辨別資產及所承擔負債按其公允價值確認，惟下文所述者除外：

- 遞延稅項資產或負債及與僱員福利安排有關之資產或負債，乃分別根據國際會計準則第12號「所得稅」及國際會計準則第19號「僱員福利」確認及計量；
- 與被收購方之以股份支付安排或與本集團之以股份支付安排取代被收購方之以股份支付安排相關之負債或權益工具乃於收購日期根據國際財務報告準則第2號「以股份為基礎的付款」計量(請參閱下文之會計政策)；
- 根據國際財務報告準則第5號「持作出售非流動資產及已終止業務」被分類為持作出售之資產(或出售組別)乃根據該準則計量；及
- 租賃負債按剩餘租賃付款(定義見國際財務報告準則第16號)的現值確認及計量，猶如收購的租賃於收購日期為新租賃，惟(a)租賃期限於收購日期12個月內結束；或(b)相關資產為低價值的租賃除外。使用權資產按與相關租賃負債相同的金額確認及計量，並進行調整以反映與市場條款相比租賃的有利或不利條款。

3. ¥; Ì Ö Y Ü j ? p ç } 6 A Ø € f •

3.3 } 6 A Ø € f •

8 ¥; € f •

8 ¥; € f •

商譽確認為所轉讓的對價、於被收購方的任何非控股權益金額及收購方先前持有被收購方股權 (如有) 的公允價值的總和超出所收購可辨別資產及所承擔負債於收購日期的淨值的部分。倘 (在重新評估過後) 所收購可辨別資產及所承擔負債的淨值超出所轉讓的對價、於被收購方的任何非控股權益金額及收購方先前持有被收購方權益 (如有) 的公允價值的總和, 則超出部分即時於損益內確認為議價收購收益。

屬現有擁有權權益及賦予其持有人權利於清盤時按比例分佔實體淨資產之非控股權益可初步按非控股權益分佔被收購方可識別淨資產已確認金額之比例或按公允價值計量。計量基準的選擇根據逐項交易作出。

當業務合併分階段實現, 本集團過往持有之被收購方股權權益須按於收購日期 (即本集團取得控制權當日) 之公允價值重新計量, 而由此產生之收益或虧損 (如有) 須於損益或其他綜合收益 (以合適者為準) 中確認。於收購日期前自於被收購方權益產生且過往已於其他綜合收益中確認並根據國際財務報告準則第9號計量之金額, 將須如本集團直接出售之前持有之股權之相同準則列賬。

倘於已發生業務合併之報告期末, 業務合併的初步會計處理尚未完成, 則本集團須按暫定金額呈報未完成之會計處理項目。該等暫定金額可於計量期間內追溯調整 (見上文) 及確認額外的資產或負債, 以反映於收購日期已取得之事實及情況的新增資料 (倘獲知悉) 對當日已確認金額所帶來的影響。

商譽

截至2023年12月31日止年度

3. 商譽

3.3 收購業務

收購業務產生之商譽按收購業務(參見上文會計政策)日期之成本減累計減值虧損(如有)入賬。

就減值測試而言，商譽將分配至本集團預計自合併之協同效應中受惠之各現金產生單位(或現金產生單位組別)，其代表基於內部管理目的所記錄之商譽最低水平且不會超過一個經營分部。

已獲分配商譽之現金產生單位(或現金產生單位組別)每年進行減值測試，或倘有跡象顯示有關單位可能出現減值時，則更頻密進行減值測試。就於報告期間收購產生之商譽而言，已獲分配商譽之現金產生單位(或現金產生單位組別)於該報告期末前進行減值測試。倘可收回金額低於有關單位之賬面值，減值虧損分配則首先削減任何商譽之賬面值，其後再根據單位(或現金產生單位組別)內各資產之賬面值按比例分配予其他資產。

於出售相關現金產生單位或現金產生單位組別中任何現金產生單位時，商譽的應佔金額計入釐定的出售損益金額。當本集團出售現金產生單位(或現金產生單位組別中的一個現金產生單位)

3. 聯營公司

3.3 聯營公司

聯營公司

聯營公司指本集團對其有重大影響力的實體。重大影響力指有權參與被投資方的財務及經營決策但並非對該等政策實施控制或共同控制。

合營公司為一項合營安排，據此對該安排擁有共同控制權的訂約方對共同安排的資產淨值享有權利。共同控制乃對安排控制權的合約協定共享，僅於與相關業務有關的決策需要共享控制權的訂約方一致同意時存在。

聯營公司及一間合營公司之業績、資產及負債乃按權益會計法納入合併財務報表內。就權益會計而言，聯營公司及一間合營公司在類似情況下於類似交易及事件使用的財務報表乃採用與本集團統一的會計政策編製。根據權益法，於聯營公司或合營公司之投資會於合併財務狀況表內按成本初步確認，並其後作出調整以確認本集團應佔聯營公司或合營公司之損益及其他綜合收

截至 2023 年 12 月 31 日止年度

3. ¥; Ì ÖY Üj? p¿ }6 A Ø €f•

3.3 }6 A Ø €f•

öL @!¿ Sæ¥ @!Y³ €f•

本集團評估是否有客觀證據顯示聯營公司或合營公司的權益可能受損。於有任何客觀證據存在時，投資之全部賬面值(包括商譽)會根據國際會計準則第36號資產減值作為單一資產進行減值測試，方法為將可收回金額(即使用價值與公允價值減出售成本之較高者)與賬面值進行比較，並無分配至任何資產(包括商譽)的任何已確認減值虧損構成投資賬面值之一部份。有關減值虧損之任何撥回於該項投資可收回金額其後增加時根據國際會計準則第36號確認。

倘本集團對聯營公司失去重大影響力或於合營公司不再擁有共同控制權時，其入賬列作出售被投資方的全部權益，所產生的損益於損益確認。倘根據國際財務報告準則第9號之範圍，本集團保留於前聯營公司或合營公司之權益且該保留權益為金融資產，則本集團會於該日按公允價值計量保留權益，而該公允價值被視為於初步確認時之公允價值。於聯營公司或合營公司之賬面值與任何保留權益及出售聯營公司或合營公司之相關權益之所得款項公允價值間之差額計入釐定出售聯營公司或合營公司之損益。此外，本集團會將先前在其他綜合收益就該聯營公司或合營公司確認之所有金額入賬，基準與該聯營公司或合營公司直接出售相關資產或負債所需基準相同。因此，倘該聯營公司或合營公司先前已於其他綜合收益確認之收益或虧損，會於出售相關資產或負債時重新分類至損益。本集團會於出售一部分出售相關聯營公司或合營公司時將收益或虧損由權益重新分類至損益(作為重新分類調整)。

當於聯營公司之投資成為於合資企業投資或於合資企業之投資成為於聯營公司之投資時，本集團將繼續使用權益法。於此類所有權權益變動發生時，公允價值不會重新計量。

倘本集團削減其於聯營公司或合營公司之所有權權益而本集團繼續採用權益法，若有關收益或虧損會於出售相關資產或負債時重新分類至損益，則本集團會將先前已於其他綜合收益確認與削減所有權權益有關之收益或虧損部分重新分類至損益。

3. 與關聯公司進行之交易

3.3 與關聯公司進行之交易

與關聯公司進行之交易

倘集團實體與本集團之聯營公司或合營公司進行交易，僅在聯營公司或合營公司之權益與本集團無關之情況下，方會於本集團合併財務報表中確認與聯營公司或合營公司進行交易所產生之溢利及虧損。

收入確認

本集團於達成履約責任時確認收入，即當與特定履約責任相關的商品或服務的「控制權」轉移予客戶時。

履約責任指一個明確商品或一項明確服務（或一批明確商品或服務）或一系列大致相同的明確商品或服務。

倘符合下列其中一項標準，則控制權在一段時間內轉移，而收入確認會參考一段時間內已完成相關履約責任的進度進行：

- 於本集團履約時，客戶同時取得並耗用本集團履約所提供的利益；
- 本集團的履約產生或提升一項資產，而該項資產於本集團履約時由客戶控制；或
- 本集團的履約並未產生對本集團有替代用途的資產，且本集團對迄今已完成履約的付款具有可強制執行的權利。

附註 10

截至2023年12月31日止年度

3. 合約資產及合約負債

3.3 合約資產及合約負債

~ 0.000.000.000

否則，收入會在當客戶獲得明確商品或服務的控制權時在某一時點確認。

合約資產指本集團就本集團已向客戶轉讓的商品或服務而於交換中收取代價的權利(尚未成為無條件)，根據國際財務報告準則第9號評估減值。相反，應收賬款指本集團收取代價的無條件權利，即代價到期付款前僅需時間推移。

合約負債指本集團因已向客戶收取代價(或已到期收取代價)，而須向客戶轉讓商品或服務的責任。

與同一合同相關的合同資產和合同負債按淨額入賬和列報。

± 0.000.000.000

*

完全履行合約責任的進展是基於產出法來計量的，該方法是根據按合約直接衡量迄今為止轉移給客戶的貨品或服務價值相對於承諾的剩餘貨品或服務來確認收入，最能描述本集團於轉移貨品或服務控制權時的表現。

À - } D À ±

於釐定交易價格時，倘向客戶就轉移貨品或服務(不論以明示或暗示方式)而協定之付款時間為客戶或集團帶來重大融資利益，則本集團就貨幣時間值的影響而調整已承諾之代價金額。於該等情況下，合約含有重大融資成分。不論於合約中以明示呈列或合約訂約方協定的支付條款暗示融資承諾，合約中均存在重大融資成分。

3. 租賃

3.3 租賃

3.3.1

3.3.1.1

倘合約為換取對價而給予在一段時間內控制可識別資產使用的權利，則該合約是租賃或包含租賃。

就於首次應用日期或之後訂立或變更或來自業務合併的合約而言，本集團根據國際財務報告準則第16號的定義於初始、變更日期或收購日期(如適用)評估該合約是否為租賃或包含租賃。除非合約的條款及條件其後出現變動，否則有關合約將不予重新評估。

3.3.1.2

3.3.1.2.1

對於包含一項租賃組成部分及一項或多項額外的租賃或非租賃組成部分的合約，本集團根據租賃組成部分的相對單獨價格及非租賃組成部分的單獨價格總和將合約對價分配至各個租賃組成部分，包括收購物業(同時包括租賃土地及非租賃樓宇組成部分)擁有權益的合約，除非不能可靠地作出有關分配。

非租賃組成部分與租賃組成部分基於相關的單獨銷售價格進行分拆。

3.3.1.2.2

對於租期自開始日期起計為12個月或以內且並無包含購買選擇權的相關資產租賃，本集團應用短期租賃確認豁免。短期租賃的租賃付款按直線基準於租期內確認為開支。

附註 10

截至 2023 年 12 月 31 日止年度

3. 租賃負債

3.3 短期租賃

本集團

於短期租賃

下

使用權資產的成本包括：

- 租賃負債的初始計量金額；及
- 於開始日期或之前作出的任何租賃付款，減任何已收租賃優惠。

使用權資產按成本減去任何累計折舊及減值虧損計量，並就租賃負債的任何重新計量作出調整。

就本集團於租期結束時合理確定獲取相關租賃資產所有權的使用權資產而言，有關使用權資產自開始日期起至使用年期結束期間計提折舊。在其他情況下，使用權資產按直線基準於其估計使用年期及租期（以較短者為準）內計提折舊。

本集團

於租賃開始日期，本集團按該日未付的租賃付款現值確認及計量租賃負債。於計算租賃付款現值時，倘租賃隱含的利率難以釐定，則本集團使用租賃開始日期的增量借款利率計算。

本集團

- 固定付款（包括實質性的固定付款）減任何應收租賃優惠；及
- 本集團根據剩餘價值擔保預期將支付的金額。

於開始日期後，租賃負債就應計利息及租賃付款作出調整。

3. 租賃

3.3 租賃

本集團

根據

本集團

本集團為出租人的租賃分類為融資租賃或經營租賃。凡租賃條款將相關資產所有權附帶之絕大部分風險及回報轉移至承租人者，該合同即分類為融資租賃。所有其他租賃均分類為經營租賃。

根據融資租賃應收承租人的款項於開始日期確認為應收款項，其金額等於租賃淨投資，乃使用各個租賃中隱含的利率計量。初始直接成本(由製造商或經銷商出租人引致的除外)計入租賃淨投資的初始計量中。利息收入被分配至會計期間，以反映本集團有關租賃的未償還淨投資之固定定期收益率。

源自本集團日常業務過程中的利息及租金收益呈列為收入。

本集團

不屬於原條款及條件一部分的租賃合約代價變動視為租賃的變更入賬，包括通過減免或減少租金提供的租賃優惠。

截至2023年12月31日止年度

3. ¥;ì OEYÜj?þ¿ }6 A Ø €f•

3.3 }6 A Ø €f•

a #€ f•

*l « * %o Õ a [€ f•*

a # Y » € f•

(i) 融資租賃

本集團根據國際財務報告準則第9號的規定，將融資租賃的租賃付款變動入賬為租賃的變更，該變更不會作為單獨租賃入賬。倘變動屬重大變更，則終止確認原租賃的應收融資租賃款，並將使用經修訂租賃付款按經修訂貼現率貼現計算之終止確認收益或虧損於變更日期在損益中確認。倘變動並不屬重大變更，則本集團繼續確認應收融資租賃款，而有關賬面值將按經修訂合約現金流量以相關應收款之原貼現率貼現的現值計算。賬面值的任何調整於變更生效日期在損益中確認。

l « atø

本集團採用國際財務報告準則第15號的規定評估售後回租交易是否構成本集團之出售。

*l « * %o - Û Ñ Õ a [*

對於不符合銷售要求的轉讓，本集團作為賣方 - 承租人繼續在國際財務報告準則第9號範圍內，確認資產並將轉讓所得款項作為借貸入賬。

*l « * %o o Û Ñ a [*

對於不符合國際財務報告準則第15號規定待作為資產銷售入賬的資產轉讓，本集團作為買方 - 出租人不對轉讓的資產進行確認，惟在國際財務報告準則第9號範圍內按等同於轉讓所得款項的金額確認應收貸款。

3. ¥; ì Œ Y Ü ; ? p ç } 6 A Ø € f •

3.3 } 6 A Ø € f •

. Æ

編製本集團個別實體的財務報表時，以該實體功能貨幣以外的貨幣（外幣）進行的交易均按交易日期的現行匯率入賬。於各報告期末，以外幣計值的貨幣項目按該日現行匯率重新換算。按公允價值入賬之外幣計值非貨幣項目按於公允價值釐定當日的適用匯率重新換算。若非貨幣項目的公允價值收益或虧損在損益中確認，則該收益或虧損的任何匯兌部分亦在損益中確認。若非貨幣項目的公允價值收益或虧損在其他綜合收益中確認，則該收益或虧損的任何匯兌部分亦在其他綜合收益中確認。按歷史成本計算之外幣計值非貨幣項目毋須重新換算。

結算貨幣項目及換算貨幣項目所產生的匯兌差額於產生期間在損益確認。

於呈列合併財務報表時，本集團海外經營業務的資產及負債按於各報告期末的適用匯率換算為本集團的列賬貨幣。收入及支出項目按該期間的平均匯率進行換算，除非匯率於該期間內出現大幅波動則作別論，於此情況下，則採用於交易當日之現行匯率。所產生的匯兌差額（如有）將於其他綜合收益中確認並於換算海外業務的貨幣換算差額之下於權益內累計（如適用，歸於非控股權益）。

收購海外業務所收購可識別資產產生的商譽及公允價值調整乃被視作海外業務的資產及負債，並按於報告期末的現行匯率換算。所產生匯兌差額乃於其他綜合收益確認。

附註 10

截至2023年12月31日止年度

3. 附註 10 之披露

3.3 附註 10 之披露

3.3.1

收購、建設或生產合資格資產(須經一段較長時間方可達致擬定用途或可供出售的資產)的直接應佔借貸成本撥作該等資產的成本，直至該等資產已基本達致擬定用途或可供出售為止。

就一般借貸的資本化率計算而言，於相關資產可用作擬定用途或銷售後仍未結算的任何特定借貸計入一般借貸池。尚未用於合資格資產之特定借貸暫時投資所賺取之投資收入從撥充資本之借貸成本中扣除。

所有其他借貸成本均於產生期間於損益確認。

3.3.2

倘本集團可合理保證能符合政府補助的附帶條件，且可獲得政府補助，方會確認政府補助。

政府補助於本集團確認該等補助擬補償的有關成本為開支之期間，有系統地於損益確認。具體而言，以要求本集團購買、建造或以其他方式收購非流動資產為主要條件的政府補助乃於合併財務狀況表確認為遞延收入，並於有關資產可使用年期內基於系統合理基準轉撥至損益。

作為已產生費用或虧損之補償而應收或為給予本集團即時財務支援而無日後相關成本的有關收入的政府補助，於應收期間在損益確認。該等補助於「其他收入」中列示。

低於市場利率之政府貸款之利益被視為政府補助，並按已收所得款項及貸款之公允價值(根據現時市場利率計算)之差額計量。

3. 稅項

3.3 遞延稅項

總額

所得稅開支指即期及遞延所得稅開支的總和。

即期應付稅項乃根據本年度應課稅溢利計算。鑒於其他年度應課稅或可扣稅的收支項目及毋須課稅或不可扣稅的項目，應課稅溢利與除稅前溢利（虧損）不同。本集團的即期稅項負債乃採用於報告期末已頒佈或實質頒佈的稅率計算。

遞延稅項按合併財務報表內資產及負債的賬面值與計算應課稅溢利時採用的相應稅基之間的暫時差額確認。一般就所有應課稅暫時差額確認遞延稅項負債。倘可能有應課稅溢利可用於抵銷可動用可扣稅暫時差額，則一般就所有可扣稅暫時差額確認遞延稅項資產。倘因初步確認交易（業務合併除外）的資產與負債而產生的暫時差額並無影響應課稅溢利亦無影響會計溢利，且交易時並無產生同等應課稅及可扣減暫時差額，則不會確認該等遞延資產與負債。另外，倘因初步確認商譽而產生暫時差額，則不會確認遞延稅項負債。

與投資附屬公司及聯營公司以及於一間合營公司的權益有關的應課稅暫時差額確認為遞延稅項負債，惟倘本集團可控制暫時差額撥回，而有關暫時差額可能不會於可見將來撥回則除外。有關該等投資及權益的可扣稅暫時差額所產生的遞延稅項資產僅於可能有足夠應課稅溢利抵銷可動用暫時差額的利益，且預期於可見將來撥回時確認。

截至 2023 年 12 月 31 日止年度

3. ¥; Ì OE Y Ü j ? p ç } 6 A Ø € f •

3.3 } 6 A Ø € f •

ü € f •

遞延稅項資產的賬面值於各報告期末檢討，並會一直扣減至不可能再有足夠應課稅溢利用以收回全部或部分資產時為止。

遞延稅項資產及負債乃按清償負債或變現資產期內預期適用之稅率(基於各報告期末已頒佈或實質頒佈之稅率及稅法)計算。

遞延稅項負債及資產之計量反映按本集團所預期方式於各報告期末收回或清償其資產及負債賬面值之稅務後果。

就本集團確認使用權資產及相關租賃負債的租賃交易的遞延稅項計量而言，本集團首先確定稅項減免歸屬於使用權資產或租賃負債。

對於稅項減免歸屬於租賃負債以及清拆及修復撥備所產生最終成本的租賃交易而言，本集團將國際會計準則第12號的要求分別應用於租賃負債、清拆及修復撥備以及相關資產。本集團在有可能出現應課稅溢利可用作抵銷可抵扣暫時差額的情況下確認與租賃負債有關的遞延稅項資產，並就所有應課稅暫時差額確認遞延稅項負債。

遞延稅項資產及負債於有法律上可強制執行的權利將即期稅項資產與即期稅項負債抵銷，以及當遞延稅項資產及負債與同一稅務機關徵收的同一應課稅實體所得稅有關。

即期和遞延稅項於損益中確認，除非其與於其他綜合收益確認或直接於權益確認的項目相關。於此情況下，即期和遞延稅項亦分別於其他綜合收益確認或直接於權益確認。倘即期稅項或遞延稅項產生自一項業務合併的初步會計，則有關稅務影響計入該業務合併的會計。

3. 物業、廠房及設備

3.3 物業、廠房及設備

18e @ 0 £ ê

物業、廠房及設備為持有作生產或供應貨品或服務所用，或作行政用途之有形資產(如下所述永久業權土地及在建物業除外)。物業、廠房及設備按成本減其後累積折舊及累積減值虧損(如有)後於合併財務狀況表列賬。

永久業權土地不作折舊，並按成本減其後累積減值虧損計量。

就生產、供應或行政用途的在建物業、廠房及設備按成本減任何已確認減值虧損列賬。成本包括與使資產到達至按照管理層擬定的方式開展經營所必要的位置及狀況直接相關之任何成本(包括測試有關資產是否正常運行的成本)，而就合資格資產而言，借貸成本根據本集團的會計政策撥充資本。使物業、廠房及設備項目到達至按照管理層擬定的方式開展經營所必要的位置及狀況過程中生產的物品(例如測試資產是否可正常運行時所生產的樣本)的銷售所得款項，以及生產該等物品的相關成本，乃於損益中確認。該等物品的成本根據國際會計準則第2號之計量規定計量。該等資產的折舊按照與其他物業資產相同的基準，於資產可用作其擬定用途時開始。

折舊乃於其估計可使用年期確認以直線法將資產(在建物業、廠房及設備除外)成本扣除剩餘價值撇銷。估計使用壽命、殘值和折舊方法會於報告期末覆核，並採用未來適用法對估計變更的影響進行核算。

截至 2023 年 12 月 31 日止年度

3. ¥; Ì OE Y Ü j ? p ç } 6 A Ø € f •

3.3 } 6 A Ø € f •

J 8 e @ Ò ç £ € f •

物業、廠房及設備項目乃於出售或預期持續使用該資產不會產生未來經濟利益時終止確認。出售或報廢物業、廠房及設備項目所產生的任何收入或虧損(釐定為銷售所得款項與該資產賬面值的差額)於損益確認。

j - *

倘本集團有權就使用特許權基建設施收取費用，則本集團會確認由風電場特許權安排產生的無形資產。就特許權安排提供建設服務所確認為代價的無形資產，於初始確認時按公允價值計量。在初始確認後，無形資產按成本減去累計攤銷和任何累計減值虧損計量。

獨立收購且可使用年期有限之無形資產按成本減累計攤銷及任何累計減值虧損列賬。具有限可使用年期的無形資產攤銷乃按其估計可使用年期以直線法確認。攤銷於無形資產可供使用(即其處於管理層預期方式運作所需的地點及狀況)時開始。估計可使用年期及攤銷方法於各報告期末檢討，並按預先基準將任何估計變動的影響入賬。

8 ¥; • Ò x ... Y j - *

業務合併中所收購的無形資產與商譽分開確認及初步按收購日期之公允價值(視為彼等的成本)確認。

於初步確認後，業務合併中所收購的具有有限使用年期的無形資產按成本減累計攤銷及任何累計減值虧損呈報，與單獨收購的無形資產的基準相同。

3. 物業、廠房及設備、使用權資產及無形資產

3.3 物業、廠房及設備

減值

8 匯豐銀行物業、廠房及設備減值

於出售時或倘預計使用或出售無形資產日後不會帶來經濟利益時，則終止確認無形資產。終止確認無形資產產生的收益或虧損按出售所得款項淨額與資產賬面值之間的差額計量，並於終止確認資產時在損益確認。

匯豐銀行物業、廠房及設備減值

於各報告期末，本集團覆核具備有限可使用年限的物業、廠房及設備、使用權資產及無形資產的賬面值，確定該等資產是否出現任何減值虧損跡象。倘出現減值跡象，則會估計有關資產的可收回金額以釐定減值虧損(如有)程度。

物業、廠房及設備、使用權資產及無形資產的可收回金額單獨估計，倘無法估計個別資產的可收回金額，則本集團估計該資產所屬的現金產生單位的可收回金額。

於進行現金產生單位的減值測試時，倘能建立合理一致的分配基準，企業資產會獲分配至相關現金產生單位，否則會按可建立的合理且一致的分配基準分配至最小的現金產生單位組別。可收回金額按企業資產所屬現金產生單位或現金產生單位組別釐定，並與相關現金產生單位或現金產生單位組別的賬面值作比較。

¥; Ì ÖE • W

截至 2 0 2 3 年 1 2 月 3 1 日止年度

3. ¥; Ì ÖE Y Ü j ? p ç } 6 A Ø € f •

3.3 } 6 A Ø € f •

'ø . Y J 8 e @ Ö ç £ ê e 4 \ AE * ç Ì - * - € f •

可收回金額為公允價值減銷售成本及使用價值中的較高者。於評估使用價值時，估計未來現金流以能反映當時市場評估貨幣時間值及該資產(或現金產生單位)特有風險的稅前折扣率折算至其現值，而未來現金流的估計則並未被調整。

倘資產的估計可收回金額(或現金產生單位)小於其賬面值，則資產的賬面值(或現金產生單位)會減至其可收回金額。就未能按合理一致基準分配至現金產生單位的公司資產或一部分公司資產而言，本集團會將一組現金產生單位的賬面值(包括分配至該現金產生單位組別的公司資產或一部分公司資產的賬面值)與該組現金產生單位的可收回款項作比較。於分配減值虧損時，首先分配減值虧損以減少任何商譽的賬面值(如適用)，然後按比例根據該單位或現金產生單位組別各資產的賬面值分配至其他資產。資產賬面值不得減少至低於其公允價值減出售成本(如可計量)、其使用價值(如可計量)及零之中的最高值。將另行分配至資產之減值虧損數額按比例分配至該單位或現金產生單位組別其他資產。減值虧損會即時於損益確認。

3. ¥;ì ŒYÜj?p¿ }6 A Ø €f•
3.3 }6 A Ø

附註 10

截至2023年12月31日止年度

3. 金融資產及金融負債

3.3 按公允價值計量的金融資產及金融負債

– 按公允價值計量的金融資產

金融資產及金融負債乃初步按公允價值計量，惟自客戶合約產生之貿易應收賬款初步根據國際財務報告準則第15號與客戶合同的收入計量。收購或發行金融資產及金融負債(按公允價值計入損益(「按公允價值計入損益」)之金融資產或金融負債除外)直接應佔之交易成本於初步確認時計入或扣除自金融資產或金融負債之公允價值(以合適者為準)。收購按公允價值計入損益之金融資產或金融負債直接應佔之交易成本，即時於損益確認。

3. ¥; Ì ÖY Ü j ? p ç } 6 A Ø €f•

3.3 } 6 A Ø €f•

- D ^ H €f•

- D * €f•

- D * Y ± ó ç f Ž €f•

符合以下條件之金融資產其後按公允價值計入其他綜合收益(「按公允價值計入其他綜合收益」)計量：

- 於目的為同時收取合約現金流量及出售之業務模式內持有之金融資產；及
- 合約條款導致於特定日期產生之現金流量純粹用作支付本金及未償還本金額利息。

所有其他金融資產其後按公允價值計入損益計量，惟倘股本投資既非持作買賣，亦非國際財務報告準則第3號業務合併(「國際財務報告準則第3號」)所適用之業務合併收購方確認之或然代價，於初步確認金融資產當日，本集團或不可撤回地選擇將該股本投資之其後公允價值變動於其他綜合收益呈列。

金融資產於下列情況下為持作買賣：

- 收購之主要目的為於短期作出售用途；或
- 於初步確認時構成本集團合併管理之已識別金融工具組合一部分，並具有近期實際短期獲利模式；或
- 並非作為指定及有效對沖工具之衍生工具。

截至 2023 年 12 月 31 日止年度

3. ¥; Ì Ö Y Ü ; ? p ; } 6 A Ø € f •

3.3 } 6 A Ø € f •

- D ^ H € f •

- D * € f •

- D * Y ± ó ; f Ž € f •

此外，本集團或不可撤回地指定須按攤銷成本或按公允價值計入其他綜合收益計量之金融資產按公允價值計入損益計量，前提為有關指定可消除或大幅減少會計錯配。

(i) 攤銷成本及利息收入

其後按攤銷成本計量之金融資產利息收入使用實際利率法確認。除其後出現信貸減值之金融資產(見下文)外，就金融工具而言，利息收入應用實際利率按金融資產賬面總值計算。就其後出現信貸減值之金融資產而言，利息收入應用實際利率按金融資產於下一個報告期產生之攤銷成本確認。倘出現信貸減值之金融工具之信貸風險改善以致金融資產不再出現信貸減值，則利息收入應用實際利率按金融資產不再出現信貸減值後之報告期初之賬面總值確認。

(ii) 指定為按公允價值計入其他綜合收益之股本工具

按公允價值計入其他綜合收益之股本工具投資其後按公允價值計量，因公允價值變動產生之收益及虧損在其他綜合收益內確認，並在按公允價值計入其他綜合收益儲備內累計；毋須進行減值評估。在出售股本投資時，累計收益或虧損將不會重新分類至損益，而會轉撥至保留溢利。

除非清楚指明該等股本工具投資之股息為有關投資之部分可收回成本，否則當本集團確定有權收取有關股息，有關股息於損益確認。股息計入損益「其他收益」項目內。

3. ¥; Ì Ö Y Ü ; ? p ç } 6 A Ø € f •

3.3 } 6 A Ø € f •

- D ^ H € f •

- D * € f •

- D * Y ± ó ç f Ž € f •

(iii) 以公允價值計量且其變動計入當期損益之金融資產

不符合按攤銷成本或按公允價值計入其他綜合收益或指定為按公允價值計入其他綜合收益的計量標準的金融資產按以公允價值計量且其變動計入當期損益計量。

以公允價值計量且其變動計入當期損益之金融資產按各報告期末的公允價值計量，任何公允價值收益或虧損於損益中確認。於損益確認之收益或虧損淨額，包括從金融資產賺取之任何股息或利息，一併計入「其他收益及虧損」項目內。

- D * - =

本集團根據預期信貸虧損(「預期信貸虧損」)模式對須根據國際財務報告準則第9號作出減值評估之金融資產(包括貿易應收款項及應收票據、其他應收款項及按金、應收關聯方款項、現金及現金等價物、受限制銀行存款、聯營公司貸款及合營公司貸款)進行減值評估。預期信貸虧損金額於各報告日期更新，以反映自初步確認以來之信貸風險變動。

期限內預期信貸虧損指相關工具預期年期內所有潛在違約事件將會引起之預期信貸虧損。相反，十二個月預期信貸虧損(「十二個月預期信貸虧損」)指報告日期後十二個月內可能出現之違約事件預期將會引起之一部分期限內預期信貸虧損。評估乃根據本集團過往信貸虧損經驗作出，並就債務人、整體經濟狀況及於報告日期對現況作出之評估以及未來狀況預測之特定因素作出調整。

3. 匯豐銀行 應收賬款 減值撥備

3.3 應收賬款 減值撥備

- 減值撥備

- 減值撥備

- 減值撥備 =

本集團一直就貿易應收賬款確認期限內預期信貸虧損。該等資產之預期信貸虧損均進行了個別評估。

至於所有其他工具，本集團計量相等於十二個月預期信貸虧損之虧損撥備，除非自初步確認以來信貸風險大幅上升，則本集團會確認期限內預期信貸虧損。是否確認期限內預期信貸虧損乃根據自初步確認以來出現違約事件之可能性或風險大幅上升進行評估。

(i) 信貸風險大幅上升

於評估信貸風險是否自初步確認以來大幅上升時，本集團將報告日期金融工具出現違約事件之風險與初步確認日期金融工具出現違約事件之風險進行比較。於作出此項評估時，本集團會考慮合理且可證實的定量及定性資料，包括過往經驗及毋須過高成本或太多工序便可供查閱之前瞻性資料。

特別是，在評估信貸風險是否大幅上升時，本集團會考慮以下資料：

- 金融工具外部(如有)或內部信貸評級實際或預期顯著惡化；
- 信貸風險外部市場指標顯著惡化，例如信貸利差大幅上升、債務人信貸違約掉期價格大幅上升；

3. 匯豐銀行

3.3 匯豐銀行

- D¹ H € f •

- D² € f •

- D³ = € f •

(i) 信貸風險大幅上升(續)

- 預期業務、財務或經濟狀況現有或預測不利變動將導致債務人履行其債務責任之能力遭到大幅削弱；
- 債務人經營業績實際或預期顯著惡化；
- 債務人之監管、經濟或技術環境實際或預期出現重大不變動，導致債務人履行其債務責任之能力遭到大幅削弱。

不論上述評估結果如何，倘合約付款逾期超過三十日，則本集團會假定信貸風險自初步確認以來已大幅上升，除非本集團另有合理且可證實資料可資證明，則作別論。

本集團定期監察用以識別信貸風險曾否大幅上升之標準之成效，並於適當時候作出修訂，從而確保有關標準能夠於款項逾期前識別信貸風險大幅上升。

(ii) 違約定義

就內部信貸風險管理而言，本集團認為當內部生成或從外部來源所得資料顯示，債務人不大可能向其債權人(包括本集團)支付全數款項(並無計及本集團所持之任何抵押品)時，則出現違約事件。

截至 2023 年 12 月 31 日止年度

3. ¥; Ì OE Y Ü i ? p ç } 6 A Ø € f •

3.3 } 6 A Ø € f •

- D ^ H € f •

- D * € f •

- D * ^ = € f •

(ii) 違約定義(續)

無論上述如何，倘金融資產逾期超過九十日(清潔能源電價補貼除外)，本集團將視作已發生違約，除非本集團另有合理且可證實資料證明較寬鬆之違約標準更為適用，則另當別論。

(iii) 信貸減值之金融資產

當一項或多項對金融資產估計未來現金流量造成負面影響之違約事件發生時，即代表金融資產已出現信貸減值。金融資產出現信貸減值之證據包括涉及以下事件之可觀察數據：

- (a) 發行人或借款人出現重大財政困難；
- (b) 違反合約，如違約或逾期事件；
- (c) 向借款人作出貸款之貸款人出於與借款人財政困難有關之經濟或合約考慮，給予借款人在其他情況下不會作出之讓步；
- (d) 借款人有可能破產或進行其他財務重組；或
- (e) 金融資產活躍市場因財政困難而消失。

3. 金融資產減值

3.3 金融資產減值

- 減值準備

- 減值損失

- 減值撥回

(iv) 撇銷政策

當有資料顯示對手方陷入嚴重財政困難，且並無實際收回款項的可能時（例如對手方被清盤或進入破產程序），本集團會撇銷金融資產。經計及在適當情況下之法律意見後，已撇銷之金融資產可能仍可於本集團收回程序下實施強制執行。撇銷構成終止確認事件。其後收回之任何款項於損益內確認。

(v) 計量及確認預期信貸虧損

預期信貸虧損之計量乃違約概率、違約虧損率（即違約造成虧損之幅度）及違約風險之函數。違約概率及違約虧損率乃根據經前瞻性資料調整之過往數據進行評估。預期信貸虧損之估計反映無偏頗及概率加權數額，其乃根據加權之相應違約風險而釐定。

一般而言，預期信貸虧損為根據合約應付本集團之所有合約現金流量與本集團預期將收取之現金流量之間之差額，並按初步確認時釐定之實際利率貼現。

倘金融資產出現信貸減值，利息收入按金融資產之攤銷成本計算，否則利息收入按金融資產賬面總值計算。

截至 2023 年 12 月 31 日止年度

3. ¥; Ì ÖY Üj? p ç }6 A Ø €f•

3.3 }6 A Ø €f•

- D ^ H€f•

- D *€f•

- D *^- = €f•

(v) 計量及確認預期信貸虧損(續)

本集團透過調整金融工具之賬面值，於損益確認所有金融工具之減值收益或虧損，惟貿易應收款項及應收票據、其他應收款項及按金以及應收關聯方款項之相應調整乃透過虧損撥備賬確認。

^ B ½ © J L - D *

本集團僅在自資產收取現金流量的合約權利屆滿或於其轉讓金融資產而資產擁有權的絕大部分風險及回報轉予另一實體時終止確認該金融資產。倘本集團並無轉讓或保留擁有權的絕大部分風險及回報，並繼續控制已轉讓資產，則本集團會確認其於資產的保留利益及就其可能須支付的金額確認相關負債。倘本集團保留已轉讓金融資產擁有權的絕大部分風險及回報，本集團會繼續確認該金融資產，亦會確認已收所得款項的有抵押借款。

按攤銷成本計量的金融資產終止確認時，資產賬面金額與已收及應收對價之和之間的差額在損益中確認。

於終止確認本集團於初始確認時選擇按公允價值計入其他綜合收益計量的權益工具投資時，先前於按公允價值計入其他綜合收益的儲備累計損益不會重新分類至損益，但會轉撥至保留盈利。

3. 金融負債及股本工具

3.3 金融負債及股本工具

– 金融負債

– 股本工具

± 0% 的變動

債務及股本工具乃根據合約安排之性質與金融負債及股本工具之定義而分類為金融負債或權益。

股本工具

股本工具指能證明某實體於扣除所有負債後之資產中擁有剩餘權益之任何合約。本公司發行之股本工具乃按已收取款項扣除直接發行成本入賬。

永續工具(不包括本集團交付現金或其他金融資產或本集團可全權酌情無限期遞延支付分派及贖回本金之合約責任)分類為股本工具。

金融負債

金融負債包括貿易及其他應付款項、應付關聯方款項、銀行及其他借款、中期票據、公司債券及短期融資券，其後採用實際利率法按攤銷成本計量。

金融負債

本集團僅於本集團之責任解除、取消或屆滿時終止確認金融負債。終止確認之金融負債賬面值與已付和應付代價之間的差額在損益確認。

¥; Ì OE • W

截至 2023 年 12 月 31 日止年度

3. ¥; Ì OE Y Ü j ? p ç } 6 A Ø € f •

3.3 } 6 A Ø € f •

- D ^ H € f •

- D Á ç p € f •

[- D ^ H

衍生工具初步按該衍生工具合約簽訂日期之公允價值確認，其後於報告期末重新計量其公允價值，最後所得之盈利或虧損於損益確認，惟該衍生工具被指定為並充當對沖工具除外，在此情況下，於損益確認的時間須視乎對沖關係性質而定。

倘衍生工具的剩餘年期超過 12 個月且預期不會於 12 個月內變現或結清，則該工具列為非流動資產或非流動負債。其他衍生工具則列為流動資產或流動負債。

Á Ü 6

本集團指定若干衍生工具作為現金流對沖的對沖工具。

開始對沖交易時，本集團記錄對沖工具及被對沖項目之關係，並包括風險管理目標及其進行各項對沖交易之策略。此外，於對沖開始及進行情況下，本集團記錄用於對沖關係之對沖工具是否高度有效地抵銷與對沖風險有關的被對沖項目之現金流量及公允價值改變。

為確定現金流量對沖是否極有可能存有預測交易(或其組成部份)，本集團假設對沖現金流量(列明合約或非合約)所依據的利率基準並無因利率基準改革而變動。

3. 利率風險

3.3 利率風險

- 利率風險

- 利率風險

Y Á Ü ë · ÿ Þ Ö ì

就評估對沖成效而言，本集團考慮對沖工具是否有效抵銷所對沖風險相關所對沖項目之公允價值或現金流量變動，即當對沖關係符合下列所有對沖成效規定時：

- 所對沖項目與對沖工具之間存在經濟關係；
- 信貸風險影響並無主導因該經濟關係而引致之價值變動；及
- 對沖關係之對沖比率，等於本集團實際對沖之所對沖項目數量與實體對沖該等數量所對沖項目之實際所用對沖工具數量之比。

倘對沖關係不再符合有關對沖比率之對沖成效規定，惟該指定對沖關係之風險管理目標保持不變，本集團會調整對沖關係之對沖比率（即重新平衡該對沖），使其再次符合資格標準。

對於利率基準改革要求之被對沖風險、被對沖項目或對沖工具的變動，本集團對對沖關係之正式指定進行了修訂，以於報告期末反映相關變動發生之變化。對對沖關係正式指定之此類修改既不構成終止對沖關係，也不構成指定新的對沖關係。

€; Ì Ö•W

截至 2023 年 12 月 31 日止年度

3. €; Ì ÖY Üj? p ç }6 A Ø €f•

3.3 }6 A Ø €f•

- D ^ H€f•

- D Ä ç p €f•

\$ - t Ž Á Ù

被指定及符合為現金流量對沖之衍生工具的公允價值變動之有效部分於其他綜合收益確認，並於現金流量對沖儲備項目內累計，僅限於自開始對沖起對沖項目的公允價值累計變動。無效部分之收益或虧損即時於損益確認，並計入「其他利得及虧損」一行的項目。

當對現金流量對沖內被對沖項目進行修訂以反映利率基準改革要求之變動時，現金流量對沖儲備內累計的金額所依據的利率基準被視為用作釐定被對沖未來現金流量的替代基準利率。

當對沖項目影響損益時，先前於其他綜合收益確認並在權益中累積的金額(現金流量對沖儲備)則也在有關期間獲重分類至損益表，與已確認對沖項目於同一科目確認。再者，本集團預期部分或所有於現金流量對沖儲備累計的虧損日後將不可收回，該金額即時重新分類至損益。

^ B Á Ù 6

本集團僅在對沖關係(或其一部分)不再符合合格標準時終止運用對沖會計(經過再平衡(如適用)後)。有關情況包括對沖工具到期或被出售、終止或已行使。終止運用對沖會計可影響對沖關係的全部或其中一部分(剩餘未受影響的部份仍適用對沖會計)。

就現金流量對沖而言，當時在其他綜合收益中確認並在權益中累積的任何收益或虧損會保留在權益內，並於預計的交易最終在損益表內確認時獲得確認。當預期的交易不再預期發生，在權益項下累計的收益或虧損將即時於損益確認。

4. 估計及相關假設

在應用附註3所述的本集團會計政策時，董事須就其他來源不明顯的資產及負債賬面值作出判斷、估計及假設。估計和相關假設基於歷史經驗和其他被認為相關的因素作出。實際結果可能與該等估計不同。

管理層會不斷審閱各項估計和相關假設。如果會計估計的修訂只是影響某一期間，其影響便會在該期間內確認；如果修訂對當前和未來期間均有影響，則在作出修訂的期間和未來期間確認。

以下為各報告期末存在導致資產及負債之賬面值於下一財政年度作出重大調整之重大風險之未來相關主要假設及估計不明朗因素之其他主要來源。

物業、廠房及設備

本集團管理層經考慮估計剩餘價值後釐定其物業、廠房及設備之可使用年期及相關減值費用。該估計乃基於對發電期間產生之損耗狀況的估計。其或可因技術創新而發生重大變動。倘過往估計發生重大變動，將對未來期間之減值費用進行調整。於2023年12月31日，物業、廠房及設備之賬面值載於附註16。

風電場特許權及風電或水電經營權

本集團管理層經釐定其風電場特許權及風電或水電經營權之可使用年期及相關攤銷費用。該估計乃基於相關法律或合約安排、預測盈利及當前法律及經濟環境作出。可能對其造成重大影響的因素包括但不限於法律及法規框架、經濟環境或技術創新等方面之變動。倘過往估計發生重大變動，則須對未來期間之攤銷費用進行調整。於2023年12月31日，風電場特許權及風電或水電經營權之賬面值載於附註18。

截至 2023 年 12 月 31 日止年度

4. " ½ › ª o ~ ô 8 U € f •

' - =

釐定商譽是否減值需要估計獲分配有關商譽的現金產生單位(「現金產生單位」)使用值。計算使用值需要本集團對預期可自現金產生單位獲得的未來現金流量以及適合計算所得現值的折現率作出估計。倘實際現金流量較預期為少，則可能產生重大減值虧損。於2023年12月31日，經扣除於年內確認之減值人民幣48,279,000元，商譽之賬面值為人民幣65,855,000元。商譽詳情載於合併財務報表附註19及附註20。

q ø Ð x › ° - =

本集團基於本集團歷史信貸損失經驗評估貿易應收款項減值，並根據債務人、一般經濟狀況的特定因素以及報告期末對當前狀況和預測狀況的評估進行調整。

預期信貸虧損撥備對估計的變化較敏感。有關預期信貸虧損及本集團應收貿易款項的資料於附註49披露。

x ... • n ® € f z ® ! T M Y ® ª = Ž

如附註43所載，根據國際財務報告準則第3號，本集團須於相關收購日期釐定收購目標公司的可識別所收購資產及所承擔負債。釐定收購目標公司時取得的無形資產公允價值需要管理層就建立估值技術及釐定相關輸入數據之判斷。有關該等因素的假設變動可能影響於本年度損益確認的所呈報議價購買收益。

5. ×]

收入分析如下：

	Ú 12 Ü 31 Ú ß Ę	
	2023 Ę [O Æ w ©	2022年 人民幣千元
來自客戶合同收入	20,364,969	19,897,598
租賃	81,059	132,683
	20,446,028	20,030,281

5. ×]€f•

() 8 Ò¥•×]YZ±

Ú 2023 Ě 12 Ü31 Ú ß Ě				
÷ ĩe				
¿6	,bie	^•ĩe	ábĩe	lũ

截至2023年12月31日止年度

5. ×] € f •

() 8 Ò ¥ • ×] Y Z ± € f •

	截至2022年12月31日止年度					總計 人民幣千元
	燃氣發電 及供熱 人民幣千元	風力發電 人民幣千元	光伏發電 人民幣千元	水力發電 人民幣千元	其他 人民幣千元	
貨品及服務類型						
售電	10,311,704	4,317,645	2,720,029	368,360	–	17,717,738
熱力銷售	2,154,126	–	–	–	–	2,154,126
維修保養及其他服務	–	–	–	–	25,734	25,734
	—————	—————	—————	—————	—————	—————
收入確認的時間						
一個時間點	12,465,830	4,317,645	2,720,029	368,360	–	19,871,864
於一段時間	–	–	–	–	25,734	25,734
	—————	—————	—————	—————	—————	—————
地區市場						
中國內地	12,465,830	3,900,144	2,712,600	368,360	25,734	19,472,668
海外	–	417,501	7,429	–	–	424,930
	—————	—————	—————	—————	—————	—————
來自客戶合同的收入	12,465,830	4,317,645	2,720,029	368,360	25,734	19,897,598

() Ò ¥ • Y 5 Ò a ,

向各省電網公司銷售的電力大部分根據本集團與各省電網公司簽訂的購電協議進行。本集團向各省電網公司銷售的電力按相關政府部門批准的與各省電網公司商定的費率進行。

向熱力客戶銷售熱力乃根據本集團與熱力客戶訂立的熱力購買協議進行。本集團按北京市發展和改革委員會批准的費率向熱力客戶銷售熱力。

5. Ø·W

() Ø·W, Ø·W

就電力及熱力銷售而言，收入於電力及熱力的控制權轉移，即電力及熱力供應予電網公司及熱力客戶時確認。一般信用期為供應電力及熱力後60天。電力及熱力銷售的支付條款中並無重要融資部分。

() ± Å Ø·W, Yt Ø

於2023年及2022年12月31日，剩餘履約責任(未履行或部分未履行)的預期確認收益的時間為一年內。根據國際財務報告準則第15號的許可，分配予該等未履行合同的交易價格不予披露。

6. ± Å Ø

本集團按分部管理業務，例如就按業務類別劃分的分部每月分析收入。資料乃以內部報告的方式向本集團主要經營決策者(「主要經營決策者」)(包括總經理、副總經理及財務總監)報告，以分配資源及評估表現。本集團已呈報以下經營及報告分部：

- 燃氣發電及供熱：建造、管理和營運天然氣發電廠和生產電力及熱力，出售予外部客戶。
- 風力發電：建造、管理和營運風力發電廠及生產電力，出售予外部客戶。
- 光伏發電：建造、管理和營運光伏發電廠及生產電力，出售予外部客戶。
- 水力發電：管理及營運水電站及銷售電力予外部客戶。

「燃氣發電及供熱」、「風力發電」、「光伏發電」及「水力發電」以外的業務活動經營分部於本年度及過往年度均未達到報告分部的量化標準。因此，在分部資料內分類及列示為「其他」。

截至2023年12月31日止年度

6. ± Å Ø € f •

(a) ± Å x] e 8 6 e * ~ Å

本集團於截至2023年及2022年12月31日止年度按經營及報告分部劃分的報告分部收入、業績、資產與負債分析如下：

	÷ ï e ¿ 6 人民幣千元	, b ï e 人民幣千元	^ • ï e 人民幣千元	å b ï e 人民幣千元	l ü 人民幣千元	< 人民幣千元
截至2023年12月31日止年度 來自外部客戶報告分部 收入 總收入	12,568,221	4,511,859	2,957,812	322,670	85,466	20,446,028
報告分部業績(附註(i))	1,878,569	2,502,921	1,342,396	(12,828)	(538,098)	5,172,960
報告分部資產	14,490,302	41,571,113	27,465,771	3,270,954	35,885,919	122,684,059
報告分部負債	(6,714,731)	(28,979,057)	(18,303,681)	(1,697,292)	(33,791,898)	(89,486,659)
其他分部資料：						
折舊	775,225	1,576,148	1,073,501	96,910	16,467	3,538,251
攤銷	10,508	207,164	60,727	24,475	6,761	309,635
財務費用(附註(ii))	37,594	525,293	374,679	34,940	270,896	1,243,402
其他收入	717,470	368,060	26,251	652	14,246	1,126,679
包括：						
- 有關清潔能源生產的政府補助	568,806	21,029				589,835
- 與資產建設有關的政府補助	33,101	2,632	6,718	199		42,650
- 碳減排證收入	28,198	210,330		139		238,667
- 其他	87,365	134,069	19,533	314	14,246	255,527
報告分部非流動資產開支	220,562	4,309,381	3,922,800	13,096	13,665	8,479,504

附註

截至2023年12月31日止年度

6. 分部溢利

(a) 分部溢利

附註：

- (i) 分部業績乃於分部間抵銷前扣除燃氣消耗收入、折舊和攤銷開支、員工成本、維修保養、其他開支、其他利得及虧損以及減值虧損，並包括其他收入後得出。
- (ii) 為向主要經營決策者提供額外信息，財務費用被分配至各分部，惟並不被視為計入分部業績。其指定期提供予主要經營決策者的數額，惟未計入計量分部收益或虧損。然而，相關借貸已分配至分部負債。

(b) 分部溢利

	截至2023年12月31日止年度	
	2023年 [OAEW@]	2022年 人民幣千元
業績		
報告分部溢利	5,172,960	5,208,358
分部間抵銷	14,921	(37,435)
經營溢利	5,187,881	5,170,923
利息收入	68,077	58,014
財務費用	(1,243,402)	(1,500,967)
應佔聯營公司業績	116,673	146,951
應佔一間合營公司業績	14,566	(31,421)
合併除稅前溢利	4,143,795	3,843,500

6. ± Å Ø € f •

(b) ± Å 86 e * ; Å ~ ¥; Ì Œ Y Á * € f •

	ø 12 Ü 31 Ú	
	2023 Ë [O Æ w ©	2022 年 人民幣千元 (經重列)
資產		
報告分部資產	122,684,059	116,591,048
分部間抵銷	(33,348,306)	(32,535,391)
未分配資產：		
- 於聯營公司的投資	1,551,361	1,569,542
- 向一間聯營公司貸款	40,000	105,000
- 於一間合營企業的投資	76,255	61,689
- 向一間合營企業貸款	70,000	70,000
- 遞延稅項資產	254,107	262,870
- 以公允價值計量且其變動計入其他綜合收益的權益工具	92,500	92,637
下列項目的列報差異：		
- 可回收增值稅(附註)	2,174,465	1,782,842
合併資產總額	93,594,441	88,000,237

	ø 12 Ü 31 Ú	
	2023 Ë [O Æ w ©	2022 年 人民幣千元 (經重列)
負債		
報告分部負債	89,486,659	85,635,660
分部間抵銷	(33,311,448)	(32,483,615)
未分配負債：		
- 應付所得稅	335,182	304,349
- 遞延稅項負債	388,905	338,780
下列項目的列報差異：		
- 可回收增值稅(附註)	2,174,465	1,782,842
合併負債總額	59,073,763	55,578,016

附註

截至2023年12月31日止年度

6. 可收回增值稅

(b) 可收回增值稅與應付增值稅抵銷

附註：可收回增值稅與應付增值稅抵銷，計入向主要經營決策者匯報的報告分部負債，並予以重新分類及在合併財務狀況表內呈列為資產。

所有資產分配至報告分部，惟以公允價值計量且其變動計入其他綜合收益的權益工具、於聯營公司及一間合營企業的投資、向一間聯營公司及一間合營企業貸款、可收回增值稅以及遞延稅項資產除外；所有負債分配至報告分部，惟應付所得稅及遞延稅項負債除外。

(c) 非流動資產

於截至2023年及2022年12月31日止兩個年度，本集團逾90%收入來自位於中國的客戶，及於2023年及2022年12月31日本集團逾90%非流動資產(不包括遞延稅項資產和金融資產)均位於中國境內，因此並無呈列地區分部資料。

(d) 單一客戶

截至2023年12月31日止年度，來自一名外部客戶(中國國家電網公司)的收入約為人民幣16,403,657,000元(2022年：人民幣15,689,479,000元)，佔總收入的80%(2022年：78%)。

於相關年度，佔本集團總銷售額超過10%的客戶收入如下：

	2023年 [OAEw©]	2022年 人民幣千元
中國國家電網公司 ¹	16,403,657	15,689,479

¹ 收入來自燃氣發電及供熱、風力發電、光伏發電及水力發電分部

7.]üx]

	Ú 12 Ü 31 Ú ß Ę	Ú 12 Ü 31 Ú ß Ę
	2023 Ę	2022年
	[O Æ w ©	人民幣千元
與下列項目有關的政府補助及補貼：		
- 清潔能源生產(附註(a))	589,835	576,520
- 資產建設(附註38)	42,650	42,639
碳減排證收入(附註(b))	238,667	220,498
增值稅退稅或豁免(附註(c))	150,589	128,778
其他	104,938	86,980
	1,126,679	1,055,415

附註：

- (a) 根據相關政府政策，北京政府按預定補貼率及不時批准的數量就該等設施的發電銷售向本集團發放補償金。本集團根據本集團相關設施所出售的實際發電量按預定補貼率確認其他收入。
- (b) 碳減排證收入主要來自銷售於澳洲及中國的相關受監管交易系統登記的碳減排證。
- (c) 本集團有權就風電場的發電銷售所得收入享受50%的增值稅退稅，並可就向居民客戶的熱力銷售所得收入享受全額增值稅豁免。增值稅退稅或豁免收入於相關中國稅務機關登記相關增值稅退稅或豁免申請時確認。

8.]üš Ő

	Ú 12 Ü 31 Ú ß Ę	Ú 12 Ü 31 Ú ß Ę
	2023 Ę	2022年
	[O Æ w ©	人民幣千元
其他開支包括：		
物業管理費用、營運、維護及其他服務費用	626,103	574,861
公用設備、保險、辦公、差旅及交通運輸費	256,979	203,223
短期租賃及租期於12個月內屆滿的其他租賃的相關開支	62,375	74,470
其他	259,483	202,162
	1,204,940	1,054,716

截至 2023 年 12 月 31 日止年度

9. I ü ; { ç f &

	Ú 12 Ü 31 Ú ß Ë	
	2023 Ë [O Æ w ©	2022 年 人民幣千元
其他利得及虧損包括：		
出售物業、廠房及設備損失	(1,918)	(2,075)
外匯(虧損)收益淨額	(19,708)	80,441
以公允價值計量且其變動計入當期損益的金融資產之 公允價值變動產生之收益(虧損)	22,603	(61,097)
於損益確認之固定遠期商品合約之公允價值收益(虧損) (附註37(b))	42,138	(146,600)
議價購買收益(附註43)	13,924	6,332
就下列各項確認之減值虧損：		
- 商譽(附註19)	(48,279)	-
- 物業、廠房及設備(附註16)	(227,596)	-
- 無形資產(附註18)	(85,193)	-
終止確認按攤銷成本計量的金融資產之虧損(附註26)	(148,877)	(84,788)
出售於一間聯營公司投資的收益	23,947	2,686
其他	145,420	3,827
	(283,539)	(201,274)

10. ;'x]Jì \

	Ú 12 Ü 31 Ú ß È	
	2023 È [O Æ w ©	2022年 人民幣千元
利息收入來自：		
- 向一間聯營公司貸款	2,438	4,059
- 向一間合營企業貸款	2,901	2,914
- 存放於關聯非銀行金融機構的存款(附註)	28,690	34,028
- 銀行結餘及存款	34,048	17,013
總計利息收入	68,077	58,014
銀行及其他借貸、短期融資券、公司債券和中期票據的利息	1,344,191	1,594,850
租賃負債利息	32,479	34,675
減：物業、廠房及設備資本化款項	(133,268)	(128,558)
財務費用總額	1,243,402	1,500,967
	Ú 12 Ü 31 Ú ß È	
	2023 È	2022年
合資格資產開支的借貸成本資本化比率	2.74%	3.52%


附註：關聯非銀行金融機構指京能集團的附屬公司及本集團的聯營公司京能集團財務有限公司(「京能財務」)，並受中國銀行業監督管理委員會監管。

¥; Ì OE • W

截至 2023 年 12 月 31 日止年度

11. Ô { ü š Õ

Ú 12 Ü 7 85.0390014648.3980.685352



11. 稅項

於兩個年度，由於本集團並無源自香港的應課稅溢利，故並未就香港利得稅作出撥備。

澳大利亞所得稅按估計應課稅溢利的30%（2022年：30%）計算。

年內的稅項支出與合併損益及其他綜合收益表的除稅前溢利對賬如下：

	2023年 [人民幣千元]	2022年 人民幣千元 (經重列)
除稅前溢利	4,143,795	3,843,500
按稅率25%繳納的中國企業所得稅(2022年：25%) 稅項影響：	1,035,949	960,875
- 不可扣稅開支	36,963	41,618
- 應佔聯營公司及一間合營公司業績	(32,810)	(28,883)
- 未確認的稅項虧損	145,281	112,072
- 未確認暫時差異	54,008	-
- 動用過往未確認的稅項虧損	(4,005)	(3,776)
- 中國企業所得稅豁免及優惠	(337,371)	(273,112)
於中國以外的司法權區營運的集團實體稅率不同的影響	10,577	11,292
	908,592	820,086

截至2023年12月31日止年度

12. Ë « P ;

	Ú 12 Ü 31 Ú ß Ë	
	2023 Ë	2022年
	[O Æ w ©	人民幣千元
年內溢利已扣除下列項目：		
核數師酬金	9,051	8,268
有關短期租賃的開支	62,375	74,470
折舊及攤銷：		
物業、廠房及設備折舊	3,460,524	3,306,626
使用權資產折舊	82,536	71,920
無形資產攤銷	309,635	308,395
減：在建工程資本化金額	(4,809)	(5,983)
折舊及攤銷總額	3,847,886	3,680,958
員工成本：		
董事酬金(附註13)	7,261	5,393
其他員工成本	1,346,174	1,221,725
總員工成本	1,353,435	1,227,118

13. è + e 9 + ¿ ž ð ð ÷ Z G [{ Y G -

本集團於本年度及過往年度已付或應付各董事(包括執行董事)及監事的酬金如下：

Ú 2023 Ę 12 Ü31 Ú ß Ę

	è + š - [OÆw©	? I Z - ¿ u h [OÆw©	ä ‹ € Î [OÆw© €•W•	x ~ E ; 6 › [OÆw©	< [OÆw©
執行董事：					
張鳳陽先生		344	1,235	63	1,642
陳大宇先生		344	1,234	63	1,641
高玉明先生 (於2023年8月29日辭任)		293	1,101	63	1,457
曹滿勝先生 (於2023年8月29日辭任)			212		212
李明輝先生 (於2023年8月29日獲委任)		293	1,000	63	1,356
張偉先生 (於2023年8月29日獲委任)		221	184	48	453
		1,495	4,966	300	6,761
非執行董事：					
周建裕先生					
宋志勇先生					
張鞞女士					

截至 2023 年 12 月 31 日止年度

13. è + e 9 + ¿ ž ¢ ð ÷ Z G [{ Y G – € f •

Ú 2023 È 12 Ü 31 Ú ß È (續)

	è + š – [O Æ w ©	? I Z – ¿ u h [O Æ w ©	ä ‹ € Í [O Æ w © € • W •	x ~ E ; 6 › [O Æ w ©	< [O Æ w ©
獨立非執行董事：					
黃湘先生 (於2023年8月29日辭任)	100				100
陳彥聰先生 (於2023年8月29日辭任)	100				100
徐大平先生 (於2023年8月29日辭任)	67				67
趙潔女士	117				117
王洪信先生 (於2023年8月29日獲委任)	33				33
秦海岩先生 (於2023年8月29日獲委任)	33				33
胡志穎女士 (於2023年8月29日獲委任)	50				50
	500				500
監事：					
厚伯龍先生 (於2023年8月29日辭任)		293	1,068	63	1,424
孫力先生 王祥能先生 秦懿女士 (於2023年8月29日獲委任)		273	200	63	536
		566	1,268	126	1,960
	500	2,061	6,234	426	9,221

13. 截至2022年12月31日止年度

截至2022年12月31日止年度

	董事袍金 人民幣千元	基本薪金 及津貼 人民幣千元	酌情花紅 人民幣千元 (附註)	退休福利 供款 人民幣千元	總計 人民幣千元
執行董事：					
張鳳陽先生	—	337	991	58	1,386
陳大宇先生	—	337	1,001	58	1,396
高玉明先生	—	286	1,003	58	1,347
曹滿勝先生	—	70	680	14	764
	—	1,030	3,675	188	4,893
非執行董事：					
李娟女士 (於2022年3月29日辭任)	—	—	—	—	—
任啟貴先生 (於2022年9月6日辭任)	—	—	—	—	—
王邦宜先生 (於2022年9月6日辭任)	—	—	—	—	—
周建裕先生 (於2022年9月6日獲委任)	—	—	—	—	—
宋志勇先生 (於2022年3月29日獲委任)	—	—	—	—	—
張鞅女士 (於2022年9月6日獲委任)	—	—	—	—	—
	—	—	—	—	—

截至2023年12月31日止年度

13. è + e 9 + ; ž ñ ð ÷ Z G [{ Y G - € f •

截至2022年12月31日止年度(續)

	董事袍金 人民幣千元	基本薪金 及津貼 人民幣千元	酌情花紅 人民幣千元 (附註)	退休福利 供款 人民幣千元	總計 人民幣千元
獨立非執行董事：					
黃湘先生	150	—	—	—	150
陳彥聰先生	150	—	—	—	150
徐大平先生	100	—	—	—	100
趙潔女士	100	—	—	—	100
	<u>500</u>	<u>—</u>	<u>—</u>	<u>—</u>	<u>500</u>
監事：					
王祥能先生	—	—	—	—	—
楊會先先生 (於2022年1月25日辭任)	—	23	17	5	45
孫力先生	—	—	—	—	—
厚伯龍先生 (於2022年1月25日獲委任)	—	286	349	58	693
	<u>—</u>	<u>309</u>	<u>366</u>	<u>63</u>	<u>738</u>
	<u>500</u>	<u>1,339</u>	<u>4,041</u>	<u>251</u>	<u>6,131</u>

上文所示之執行董事酬金，主要包括彼等就本公司及本集團事務管理方面提供服務的酬金。

上文所示之獨立非執行董事酬金，包括彼等作為本公司及其附屬公司(如適用)董事提供服務的酬金。

上文所示監事之酬金主要包括彼等作為本公司監事提供服務的酬金。

13. 董事及高級管理人員的薪酬

自2018年2月13日起，張鳳陽先生擔任本公司執行董事。上文披露彼之酬金包括彼擔任執行董事所提供服務之酬金。

年內，董事酬金為人民幣7,261,000元(2022年：人民幣5,393,000元)。此外，所有非執行董事於兩個年度並無就提供予本公司及本集團的服務收取本公司及本集團任何酬金。彼等亦為京能集團管理層，而京能集團已於有關年度支付彼等的酬金。鑒於京能集團向彼等支付的酬金與本集團的收入及溢利相較視為並不重大，京能集團並無將彼等的酬金分攤至本集團。

最高薪酬人士

本集團年內五名最高薪酬人士包括三名(2022年：三名)董事，其酬金於上文所示分析內反映。有關餘下兩名(2022年：兩名)非董事的最高薪酬人士年內薪酬的詳情如下：

	2023年 [OAEw©]	2022年 人民幣千元
基本薪金及津貼	668	602
酌情花紅(附註)	2,117	2,054
退休福利供款	126	115
	2,911	2,771

於兩個年度內，非本公司董事的餘下兩名(2022年：兩名)本集團最高薪酬人士各自的酬金均介乎1,500,001港元至2,000,000港元(2022年：1,000,001港元至1,500,000港元及1,500,001港元至2,000,000港元)。

附註：於截至2023年及2022年12月31日止年度的酌情花紅乃由本公司薪酬委員會根據相關人力資源政策，經參考兩個年度內本集團的經營業績以及個人表現而釐定。

於本年度內，本集團並無向董事、執行董事或五名最高薪酬人士支付任何酬金作為加入或於加入本集團時的獎勵或離職補償。概無董事放棄兩個年度的任何酬金。

截至 2023 年 12 月 31 日止年度

14. p¹

- (a) 本公司於2023年6月29日舉行的股東週年大會上批准截至2022年12月31日止年度之末期普通股股息每股人民幣12.02分(含稅)，金額達人民幣990,990,000元，隨後於2023年8月4日支付。
- (b) 本公司於2022年6月29日舉行的股東週年大會上批准截至2021年12月31日止年度之末期普通股股息每股人民幣7.037分(含稅)，金額達人民幣580,167,000元，隨後於2022年8月4日及2022年8月5日支付。
- (c) 報告期末後，董事會建議派付截至2023年12月31日止年度的末期普通股每股股息為人民幣13.98分(含稅)，合計為人民幣1,152,582,000元，惟須經本公司股東在應屆股東週年大會上批准。

15. Ê p[®];

本公司普通股股東應佔每股基本盈利乃按照以下數據計算：

	Ú 12 Ü 31 Ú ß È 2023 È [O Æ w ©	2022年 人民幣千元 (經重列)
盈利		
用於計算每股盈利的本公司普通股股東應佔年內溢利	3,057,641	2,841,680
	Ú 12 Ü 31 Ú ß È 2023 È w p	2022年 千股
股份數目		
用於計算每股基本盈利的普通股加權平均股數	8,244,508	8,244,508

由於兩個年度並無已發行潛在攤薄普通股，故所呈列的每股攤薄盈利與每股基本盈利相同。

16. J 8 e @ Ö ¿ £ ê

	z® ¿ } Á 人民幣千元	ie Ú ¿ 'ë £ ê 人民幣千元	Û 人民幣千元	l® £ ê 人民幣千元	- ^ û 人民幣千元	< 人民幣千元
成本						
於2022年1月1日	8,932,101	54,211,911	92,376	139,473	6,930,166	70,306,027
添置	38,185	37,174	9,512	15,464	7,519,299	7,619,634
調整(附註(b))	-	(84,217)	-	-	-	(84,217)
轉撥	29,521	8,105,528	1,554	16,434	(8,153,037)	-
於收購附屬公司時購入 (附註43)	17,816	138,699	127	-	263,352	419,994
出售	(1,547)	(238,300)	(3,439)	(4,225)	-	(247,511)
外幣匯兌差額的影響	65	44,825	9	21	-	44,920
於2022年12月31日	9,016,141	62,215,620	100,139	167,167	6,559,780	78,058,847
添置	24,532	18,389	3,785	12,099	7,384,162	7,442,967
調整(附註(b))		(62,451)		2,483		(59,968)
轉撥	239,788	2,823,618		9,485	(3,072,891)	
於收購附屬公司時購入 (附註43)	18,058	676,551	1,086	25,048	41,956	762,699
出售	(7,146)	(97,178)	(5,031)	(21,884)		(131,239)
外幣匯兌差額的影響	349	85,825	13	12		86,199
於2023年12月31日	9,291,722	65,660,374	99,992	194,410	10,913,007	86,159,505

截至 2023 年 12 月 31 日止年度

16. J 8 e @ Ò ¿ £ ê € f •

	z ® ¿ } Á 人民幣千元	ï e Ú ¿ ' ë £ ê 人民幣千元	Û 人民幣千元	l ® £ ê 人民幣千元	- ^ û 人民幣千元	< 人民幣千元
折舊及減值						
於2022年1月1日	2,388,406	16,423,482	66,276	105,561	-	18,983,725
年內折舊撥備	318,396	2,934,048	5,784	48,398	-	3,306,626
出售時對銷	(750)	(173,140)	(3,276)	(3,672)	-	(180,838)
外幣匯兌差額的影響	-	10,589	8	15	-	10,612
於2022年12月31日	2,706,052	19,194,979	68,792	150,302		22,120,125
年內折舊撥備	276,702	3,129,914	4,999	48,909		3,460,524
於損益中確認的減值虧損 (附註(e))	60,192	154,579	59	119	12,647	227,596
出售時對銷	(4,115)	(40,305)	(4,594)	(20,241)		(69,255)
外幣匯兌差額的影響	18	20,551	14	12		20,595
於2023年12月31日	3,038,849	22,459,718	69,270	179,101	12,647	25,759,585
賬面值						
於2023年12月31日	6,252,873	43,200,656	30,722	15,309	10,900,360	60,399,920
於2022年12月31日	6,310,089	43,020,641	31,347	16,865	6,559,780	55,938,722

16. 物業、廠房及設備

附註：

- (a) 上述物業、廠房及設備項目(在建工程除外)經計及各自剩餘價值後按以下年率以直線法計提折舊。
- | | |
|----------|---------------|
| 土地及樓宇 | 2.11%至4.75% |
| 發電機及相關設備 | 3.17%至7.92% |
| 汽車 | 9.50%至18.83% |
| 辦公室設備 | 11.00%至19.00% |
- (b) 當資產建成並可供使用時，董事估計部分資產的最終建設成本，並將在在建工程轉移至物業、廠房及設備中適當的類別，其後在與承包商落實建設成本後對最終成本作出調整。
- (c) 於2023年12月31日，本集團正就賬面淨值總額為人民幣1,087,814,000元(2022年：人民幣1,218,198,000元)的部分樓宇申請物業權證。董事認為，本集團有權合法及有效佔用及使用上述樓宇。董事亦認為，上述事項對本集團於2023年12月31日的合併財務狀況並無造成任何重大影響。
- (d) 於2023年12月31日，本集團已抵押賬面總值為人民幣2,489,779,000元(2022年：人民幣2,795,752,000元)的若干物業、廠房及設備以獲取銀行借貸。
- (e) 截至2023年12月31日止年度，由於四川眾能電力有限公司(「四川眾能」)的兩個發電機組停止發電(如附註20(ii)所詳述)，本集團就四川眾能發電業務的若干物業、廠房及設備確認減值虧損人民幣71,208,000元，及相關資產屬於本集團的水力發電分部。相關物業、廠房及設備的可收回金額(為公允價值減出售成本以及使用價值兩者中之較高者)乃按公允價值減出售成本釐定，並已參考類似資產的市價。

截至2023年12月31日止年度，考慮到葫蘆島南票京泰新能源有限公司(「南票京泰」)及北票京能新能源有限公司(「北票京能」)資產的經濟表現將遜於預期，本集團就南票京泰及北票京能的發電機及相關設備以及在在建工程確認減值虧損人民幣156,388,000元，及相關現金產生單位屬於本集團的光伏發電分部。現金產生單位的可收回金額已根據使用價值計算法釐定。該計算法使用經本集團管理層批准之五年期財政預算為基準之現金流量預測，於2023年12月31日之除稅前折現率為8.86%。五年期以上之現金流量乃使用零增長率進行推斷。使用價值計算法所採用的主要假設與估計產電容量及電價有關。

截至2023年12月31日止年度

17. 4 \ AE *

a # z ®
人民幣千元

於2023年12月31日 賬面值	2,010,652
於2022年12月31日 賬面值	1,455,903
截至2023年12月31日止年度 折舊費用	82,536
截至2022年12月31日止年度 折舊費用	71,920

Ú 12 Ü 31 Ú ß Ę

	2023 Ę [O AE w ©	2022年 人民幣千元
與短期租賃有關的開支	62,375	74,470
使用權資產添置	528,997	254,022
收購附屬公司(附註43)	108,288	28,826
租賃現金流出總額	389,147	112,134

本集團租賃土地進行運營。租賃合同以固定期限3至30年(2022年：3至30年)而訂立。租賃條款乃在個別基礎上磋商，包括各種不同條款及條件。於釐定租期及評估不可撤回期間的長度時，本集團應用合同的定義並釐定合同可強制執行的期間。

本集團定期訂立土地短期租賃，於2023年12月31日與該等土地有關的未償還租賃承擔為人民幣47,262,000元(2022年：人民幣44,225,000元)。

18. Ì - *

	\$ ¢ Æ 人民幣千元 (附註(b))	¼ Æ 人民幣千元 (附註(c))	• 人民幣千元	< 人民幣千元
成本				
於2022年1月1日	4,022,154	3,177,093	353,770	7,553,017
添置	-	-	52,047	52,047
收購附屬公司時購入(附註43)	-	40,510	-	40,510
於2022年12月31日	4,022,154	3,217,603	405,817	7,645,574
添置			18,817	18,817
收購附屬公司時購入(附註43)		304,131		304,131
出售			(6,802)	(6,802)
於2023年12月31日	4,022,154	3,521,734	417,832	7,961,720
攤銷及減值				
於2022年1月1日	2,163,853	411,958	103,507	2,679,318
年內攤銷撥備	164,411	126,750	17,234	308,395
於2022年12月31日	2,328,264	538,708	120,741	2,987,713
年內攤銷撥備	164,411	127,335	17,889	309,635
於損益確認的減值虧損(附註(20))		85,193		85,193
出售			(1,956)	(1,956)
於2023年12月31日	2,492,675	751,236	136,674	3,380,585
賬面值				
於2023年12月31日	1,529,479	2,770,498	281,158	4,581,135
於2022年12月31日	1,693,890	2,678,895	285,076	4,657,861

截至 2023 年 12 月 31 日止年度

18. Ì - * € f •

附註：

(a) 無形資產具有有限使用年期，乃按以下年率以直線法攤銷：

特許權	4%至5%
經營權	2%至10%
軟件	10%至50%

(b) 本集團根據特許經營權提供建造服務修建風力發電設施及發電。本集團按相關資產之建造服務的公允價值確認特許權為無形資產。該等特許權按相關受益期攤銷。

(c) 具有有限使用年期的經營權指批准經營者建設經營電力設施的政府許可或合約安排。該等經營權在業務合併過程中取得，並根據有關設施的估計受益期以直線法攤銷。

19. ‘

	2023 年 12 月 31 日	
	2023 年 [O A E w ©	2022 年 人民幣千元
成本		
中國四川省的水電運營	124,194	124,194
澳洲的風電運營	65,855	65,855
	190,049	190,049
減值		
中國四川省的水電運營	(124,194)	(75,915)
賬面值		
中國四川省的水電運營		48,279
澳洲的風電運營	65,855	65,855
	65,855	114,134

本集團的商譽來自收購四川大川、四川眾能及 New Gullen Range Wind Farm (Holding) Pty Ltd (前稱 GRWF Holding)。

20. 減值測試

就減值測試而言，附註19所載之商譽已分配至兩個現金生產單位：(i)風電分部的New GRWF Holding（「風電現金生產單位」）；及(ii)其中一個包括水電分部之兩家附屬公司（四川大川及四川眾能）（「水電現金生產單位」）。

(i) 風電現金生產單位

於截至2023年及2022年12月31日止年度，本集團管理層釐定風電現金生產單位的商譽概無出現減值。

風電現金生產單位的可收回金額基準及其主要相關假設概述如下：

該單位之可收回金額已根據使用價值計算法釐定。該計算法使用經管理層批准之五年期財政預算為基準之現金流量預測，以及9.29%（風電現金產生單位）（2022年：9.29%）之除稅前折現率。風電現金生產單位五年期以上之現金流量乃使用2.00%（2022年：2.00%）增長率進行推斷。該增長率乃根據相關產業增長預測，且並無超出相關產業平均長期增長率。使用價值計算法之其他主要假設與現金流入／流出估計有關，當中包括預算銷售額及毛利率，該估計乃依據風電現金生產單位之過往表現及管理層就市場發展之預期而作出。

管理層相信，任何該等假設的任何合理可能變動均不會導致風電現金產生單位之賬面總值超過風電現金產生單位之可收回金額總額。

¥; Ì OE • W

截至 2023 年 12 月 31 日止年度

20. ‘ ĵ Ì - * - = » € f •

() å e ± Å ~ ‘ ĵ Ì - * - = »

於截至2023年12月31日止年度，根據成都市發展和改革委員會《關於印發〈小水電清理退出實施方案〉的通知》文件要求，四川眾能的兩處發電站於2023年停止發電。根據減值測試確認與水電現金生產單位直接相關的商譽減值虧損為人民幣48,279,000元，經營權(確認為無形資產)之減值虧損為人民幣85,193,000元(附註18)。有關商譽及經營權之減值虧損計入其他利得及虧損項下損益內(附註9)。於2023年12月31日，現金產生單位之可收回金額為人民幣1,218,756,000元。

水電現金生產單位之可收回金額已根據使用價值計算法釐定。該計算法使用經管理層批准之五年期財政預算為基準之現金流量預測。現金流量預測採用7.83%(2022年：8.61%)之除稅前折現率計算。五年以上之現金流量使用零增長率進行推斷。使用價值計算法之其他主要假設與現金流入/流出估計有關，當中包括預算銷售額及毛利率，該估計乃依據該現金生產單位之過往表現及管理層就市場發展之預期而作出。

21. ð L ® ! Y ³ J £ S œ L ® ! r ›

(a) ð L ® ! Y ³

	ð 12 Ü 31 Ú	
	2023 Æ [O Æ w ©	2022年 人民幣千元
非上市股權投資，按成本	1,393,305	1,423,305
應佔收購後溢利及其他綜合收益，扣除已宣派股息	158,056	146,237
	1,551,361	1,569,542

21. 聯營公司之權益

(a) 聯營公司之權益

本集團之聯營公司乃於中國成立及營運。於2023年及2022年12月31日，本集團聯營公司之詳情載列如下：

聯營公司名稱	資本	應佔溢利		應佔資產		業務
		2023年	2022年	2023年	2022年	
京能財務(附註(i))	人民幣5,000,000,000元	20%	20%	20%	20%	存款、貸款及其他金融服務
全州柳鋪水電有限公司 (「全州柳鋪」)	人民幣25,000,000元	40%	40%	40%	40%	水力發電項目開發及投資
北京市天銀地熱開發有限責任公司 (「天銀地熱」)(附註(ii))	人民幣60,000,000元		50%		50%	地熱發電開發及供熱
宜昌中基天然氣利用有限公司 (「宜昌中基」)	人民幣38,020,000元	49%	49%	49%	49%	燃氣銷售

附註：

- 京能財務為一間經中國有關當局批准的非銀行金融機構，從事提供各種金融服務，包括接受存款及提供貸款，且主要向京能集團及其附屬公司提供金融服務。
- 於上一年度，本公司持有天銀地熱50%股權，並將該投資入賬列為一間聯營公司。於2023年12月，本集團向本公司同系附屬公司北京市熱力集團有限責任公司出售天銀地熱的所有股權，所得款項人民幣69,445,000元已於2023年11月收取。出售事項之收益人民幣23,947,000元於損益內確認。

¥; Ì OE • W

截至 2023 年 12 月 31 日止年度

21. ð L ®!Y³ J £ S œ L ®!r › € f •

(b) £ S œ L ®!r ›

	ð 12 Ü 31 Ú	
	2023 Ë [O Æ w ©	2022 年 人民幣千元
向一間聯營公司貸款	40,000	105,000

於 2023 年及 2022 年 12 月 31 日，向一間聯營公司貸款指向全州柳鋪貸款。所有貸款均為無抵押且按中國人民銀行(「人民銀行」)發佈的現行年利率計息。於 2023 年 12 月 31 日，貸款原訂於 2024 年 6

21. òL ®!Y³ J£SœL ®!r› €f•

() L ®!Yì Ø? €f•

	Ú 12 Ü 31 Ú ß Ę	
	2023 Ę [O Æ w ©	2022年 人民幣千元
收入	958,921	960,696
年內溢利	551,552	529,226
年內已收聯營公司股息	89,249	60,583

上述財務資料概要與於合併財務報表確認之聯營公司權益的賬面值之對賬：

	ò 12 Ü 31 Ú	
	2023 Ę [O Æ w ©	2022年 人民幣千元
京能財務的資產淨值	7,478,632	7,373,323
本集團於京能財務的擁有權比例	20%	20%
本集團應佔京能財務資產淨值	1,495,726	1,474,665
本集團於京能財務的權益的賬面值	1,495,726	1,474,665

¥; Ì OE • W

截至2023年12月31日止年度

21. Õ L ®!Y³ J £ S œ L ®!r › € f •

(A) ç H9 Y L ®!Y Ò < Ø j

	Ú 12 Ü 31 Ú ß È	
	2023 È [O Æ w ©	2022年 人民幣千元
於一間聯營公司投資的注資成本		10,460
本集團分佔年內溢利及綜合收益總額	6,363	1,647
年內已收聯營公司股息	107	—
減：已出售於聯營公司投資的賬面值	(45,498)	—
本集團於該等聯營公司的權益的總賬面值	55,635	94,877

22. Õ S œ ¥ ®!Y³ J £ S œ ¥ ®!r ›

(a) Õ S œ ¥ ®!Y³

	õ 12 Ü 31 Ú	
	2023 È [O Æ w ©	2022年 人民幣千元
非上市股權投資，按成本	152,500	152,500
分佔收購後虧損	(76,245)	(90,811)
	76,255	61,689

22. ẽ S œ ¥ ® ! Y ³ J £ S œ ¥ ® ! r > € f •

(a) ẽ S œ ¥ ® ! Y ³ € f •

本集團的合營公司乃於中國成立及營運。於2023年及2022年12月31日，合營公司的詳情載列如下：

¥ ® ! H	® W p l	l « Ð & p Æ õ 12 Ü 31 Ü		l « 5 p Y ³ C Æ â 7 õ 12 Ü 31 Ü		ô 8
		2023 Ẽ	2022年	2023 Ẽ	2022年	
北京華源惠眾環保科技有限公司	人民幣160,000,000元	50%	50%	50%	50%	環保技術

(b) £ S œ ¥ ® ! r >

	õ 12 Ü 31 Ü	
	2023 Ẽ [O Æ w ©	2022年 人民幣千元
向一間合營公司貸款	70,000	70,000


於2023年及2022年12月31日，向一間合營公司貸款屬無抵押且每年按人民銀行發佈的現行利率計息。貸款原訂於2024年1月17日償還。於2023年12月31日，董事認為上述貸款的償還日於到期後將重續至2025年1月17日，有關金額則相應分類為非流動資產。

截至2023年12月31日止年度

23. Ę • ü °

以下為截至2023年及2022年12月31日止年度確認的本集團主要遞延稅項資產(負債)及其變動:

	於2022年1月1日(經重列)	會計政策變更調整(附註3.1)	於2022年1月1日(經重列)	於2022年12月31日	於2023年12月31日
於2022年1月1日(原呈列)	6,383	11,659	(102,907)	(10,401)	110,374
會計政策變更調整(附註3.1)	-	-	-	-	4,840
於2022年1月1日(經重列)	6,383	11,659	(102,907)	(10,401)	110,374
(扣除自)計入損益(經重列)	(2,586)	805	2,747	-	(2,850)
(附註1)	-	-	-	4,250	-
計入(扣除自)其他綜合收益	-	-	-	-	-
	-	-	-	(7,894)	4,683
	-	-	-	46,646	(24,041)
	-	-	-	10,081	22,116
	-	-	-	30,855	3,367
	-	-	-	(2,458)	48,470
	-	-	-	(113,889)	(92,424)
	-	-	-	(7,010)	(6,248)
	-	-	-	(113,889)	(2,458)
	-	-	-	(7,010)	(113,889)
	-	-	-	110,099	28,397
	-	-	-	110,099	(98,672)



23. È · ü ° € f •

附註：

- (a) 政府補貼於收取時即時課稅為應課稅收入，然而，於本集團出售相關燃氣及風電設施產生實際發電量時，收入方會於入賬時從遞延收入撥回，因此確認遞延稅項資產。
- (b) 由於公允價值超過業務合併有關的賬面值，因此若干物業、廠房及設備以及無形資產之賬面值與其稅基存在差異。

為呈列合併財務狀況表，若干遞延稅項資產及負債已予抵銷。以下為編製財務報告時作出的遞延稅項餘額分析：

	ö 12 Ü31 Ü	
	2023 È [O Æ w ©	2022 年 人民幣千元 (經重列)
遞延稅項資產	254,107	262,870
遞延稅項負債	(388,905)	(338,780)
	(134,798)	(75,910)

未確認稅項虧損及暫時差額詳情載列如下：

	ö 12 Ü31 Ü	
	2023 È [O Æ w ©	2022 年 人民幣千元
稅項虧損	1,941,700	1,524,539
暫時差額	638,527	262,429
	2,580,227	1,786,968

截至2023年12月31日止年度


23. 遞延稅項

本集團並無就上述稅項虧損及暫時差額確認遞延稅項資產，原因在於相關附屬公司未來不大可能出現應課稅溢利可用以抵銷稅項虧損。

於2023年12月31日，上述稅項虧損包括於香港的稅項虧損人民幣40,706,000元(2022年：人民幣40,636,000元)，可透過未來應課稅收入結轉且無屆滿日期。

餘下未確認稅項虧損將於以下日期到期：

2023



25. À ¬

於2023年12月31日的存貨主要指用於維修的零配件。截至2023年12月31日止年度，確認為開支的存貨成本為人民幣257,317,000元(2022年：人民幣220,760,000元)。

26. q ø Ð × › ° ; Ð × C ½

	ø 12 Ü 31 Ú	
	2023 Ë [O Æ w ©	2022年 人民幣千元
貿易應收款項		
- 貨品及服務	1,075,919	718,716
- 清潔能源電價補貼	9,872,594	10,229,044
應收票據	5,954	98,953
	10,954,467	11,046,713
減：信貸虧損撥備	(32,573)	(19,626)
	10,921,894	11,027,087

本集團為其銷售電力及熱力客戶提供自銷售當月月底起60天的信貸期，清潔能源電價補貼除外。本集團根據發票日期呈列之扣除信貸虧損撥備後的貿易應收款項及應收票據的賬齡分析如下：

	ø 12 Ü 31 Ú	
	2023 Ë [O Æ w ©	2022年 人民幣千元
60日以內	1,196,757	1,813,793
61至365日	2,989,674	3,193,129
1至2年	2,667,131	2,809,173
2至3年	1,972,028	2,038,408
3年以上	2,096,304	1,172,584
	10,921,894	11,027,087

截至 2023 年 12 月 31 日止年度

26. q ø Ð x › ° ; Ð x C ½ € f •

本集團的主要客戶為具有優質信貸評級的中國國有電網公司。

清潔能源電價補貼列值為政府批准的風力發電及光伏發電上網電價分部。於2023年12月31日，大部分營運項目已獲批准電價補貼，而若干項目正在申請批准中。董事認為，考慮到過去與電網公司並無壞賬經驗，且電價補貼乃由中國政府供資，因此有關批准將於適當時候獲得批准，且應收電價補貼可全數收回。

本集團對國際財務報告準則第9號所規定的預期信貸虧損撥備採用簡化方法，其允許對貿易應收款項使用全期預期虧損撥備。為計量貿易應收款項(不包括應收電價補貼)的預期信貸虧損，貿易應收款項已根據共同信貸風險特徵及賬齡進行分類。

於2023年12月31日，本集團貨品及服務貿易應收款項結餘中包括賬面總額為人民幣174,834,000元(2022年：人民幣206,164,000元)的應收款項，於報告日期已經逾期。

於2023年12月31日，金額為人民幣2,512,043,000元(2022年：人民幣1,782,135,000元)的貿易應收款項已就銀行借款作出抵押，載於附註34(e)及45。

應收票據主要為中國國有電網公司背書的銀行承兌票據。

截至2023年12月31日止年度，貿易應收款項人民幣4,048,889,000元(2022年：人民幣3,128,656,000元)已透過資產支持證券或保理轉讓予獨立第三方(不具追索權)。董事認為，本集團已全數終止確認該等貿易應收款項，本集團已將該等貿易應收款項的絕大部分風險及所有權轉讓予交易對手。所有相關所得款項已於2023年收訖，並於其他收益及虧損確認該等轉讓活動相關虧損人民幣148,877,000元(2022年：人民幣84,788,000元)。

有關貿易應收款項及應收票據減值評估的詳情載於附註49(b)。

27. Ð x D a # ›

本集團作為設備及物業的出租人訂立融資租賃安排。所訂立融資租賃的平均期限通常介乎2至10年。租賃的所有內含利率按租賃期限於合約日期釐定。

27. Ð × D a # › € f •

大部分租賃合約具有擔保剩餘價值。

	ð - a # ù › 2023 Ë 12 Ü31 Ú [O Æ w ©	ð - a # ù › \$ = 2023 Ë 12 Ü31 Ú [O Æ w ©	最低 租賃付款 2022年 12月31日 人民幣千元	最低租賃 付款現值 2022年 12月31日 人民幣千元
應收融資租賃款包括：				
一年內	463,777	434,920	439,236	378,120
第二年	58,155	39,079	638,596	597,420
第三年	354,321	339,882	67,256	41,079
第四年	34,140	29,332	434,686	420,882
第五年	34,676	30,800	34,971	29,332
五年後	83,256	72,232	109,702	103,033
	1,028,325	946,245	1,724,447	1,569,866
無擔保剩餘價值			—	—
租賃投資總額	1,028,325	" G \	1,724,447	不適用
減：未實現融資收入	(82,080)	" G \	(154,581)	不適用
應收最低租賃付款之現值	946,245	946,245	1,569,866	1,569,866
分析為：				
即期		434,920		378,120
非即期		511,325		1,191,746
總計		946,245		1,569,866

截至2023年12月31日止年度

27. Ð x D a # › € f •

應收融資租賃服務款來自於向客戶租賃廠房及機器的融資租賃合約，並按本集團有權向客戶收取租賃收入者確認。以上融資租賃內含的利率介乎2.99%至5.21%(2022年：3.33%至5.99%)。

應收融資租賃款以租賃的廠房及機器擔保。本集團在承租方並無違約之情況下，不得出售或轉押該等抵押品。

於2023年12月31日，本集團應收融資租賃款人民幣309,721,000元(2022年12月31日：人民幣542,934,000元)已予抵押，作為本集團若干銀行貸款之擔保(附註45)。

減值評估詳情載於附註49(b)。

28. I ü Ð x › ° e 2 – ¿ k ù › °

	ø 12 Ü 31 Ú	
	2023 Ë [O Æ w ©	2022年 人民幣千元
其他雜項應收款項	229,616	147,813
保證金	310,226	264,713
預付款項	156,981	138,855
減：信貸虧損撥備	(19,745)	(24,745)
	677,078	526,636

有關其他應收款項及按金減值評估的詳情載於附註49(b)。

29. « × # = ü

	ö 12 Ü31 Ú	
	2023 Ę [O Æ w ©	2022 年 人民幣千元
可回收增值稅，分類為：		
- 即期	606,726	639,350
- 非即期	1,567,739	1,143,492
	2,174,465	1,782,842

根據《中華人民共和國增值稅暫行條例》，本集團就收入應付的增值稅可以用本集團收購物業、廠房及設備和服務特許權資產所支付的增值稅抵銷。因此，本集團收購物業、廠房及設備和服務特許權資產所支付的增值稅確認為可回收增值稅，並與本集團日後收入將會產生的應付增值稅抵銷。倘可回收增值稅很可能會被未來十二個月所產生收入相關的應付增值稅抵銷，則會歸類為即期。

30. ø ®^a = Ž ò l] ... , & B Y - D *

	ö 12 Ü31 Ú	
	2023 Ę [O Æ w ©	2022 年 人民幣千元
上市股權投資		
- 於香港上市(附註)	257,853	231,742

截至 2023 年 12 月 31 日止年度

30. Ø®ª = Žòl] ... , & BY - D * €f•

附註：

本集團持有中國廣核電力股份有限公司(一家於聯交所及深圳證券交易所上市之公司，其從事核能發電)0.28%(2022年：0.28%)之普通股本。

上市權益投資之公允價值根據所報買入價計算。

31. a" S Õ À ›

	ø 12 Ü 31 Ú	
	2023 Ë [O Æ w ©	2022年 人民幣千元
於合併財務報表呈列為抵押品的受限制銀行存款：		
- 即期	3,781	419
- 非即期	69,274	89,878
	73,055	90,297

於2023年及2022年12月31日，受限制銀行存款主要為物業、廠房及設備的抵押品以及貸款協議要求的長期銀行貸款的擔保存款。

於2023年及2022年12月31日，上述受限制銀行存款按中國及澳大利亞銀行存款的現行浮動利率計息。

32. \$ - ¿ \$ - J

本集團的現金及現金等價物包括手頭現金、原到期日為三個月或以下的銀行與關聯非銀行金融機構存款以及按本集團即時現金需求所作出的短期存款。

	ø 12 Ü31 Ú	
	2023 Ę [O Æ w ©	2022年 人民幣千元
以下列各項計值的銀行存款：		
- 人民幣	214,207	174,247
- 港元	46,931	24,699
- 澳元(「澳元」)	193,682	64,487
- 美元(「美元」)	67,006	5,490
於一間關聯非銀行金融機構以人民幣計值的存款	5,692,263	4,722,530
以澳元計值的短期存款	390,997	474,935
	6,605,086	5,466,388

於2023年及2022年12月31日，本集團於京能財務(經中國銀行保險監督管理委員會批准的非銀行金融機構)存放若干存款。該等存款屬短期存款且所承受的價值變化風險甚微，因此，該等結餘已視作現金及現金等價物。

銀行及關聯非銀行金融機構存款按現行市場利率計息，短期存款按相關定期存款利率賺取利息。於各報告期末的銀行及關聯非銀行金融機構存款按以下浮動年利率計息：

	ø 12 Ü31 Ú	
	2023 Ę	2022年
年利率範圍	0.01% 1.45%	0.01%至1.45%

截至2023年12月31日止年度

33. qø ¿ l ü Ð ù › °

	ø 12 Ü 31 Ú	
	2023 Ë [O Æ w ©	2022年 人民幣千元
貿易應付款項	2,643,206	2,721,711
購置物業、廠房及設備應付款項	2,703,750	3,041,853
應付質保金	290,049	380,316
應付票據	40,000	86,000
工資及員工福利	110,339	111,154
應繳非所得稅稅項	308,641	314,923
其他	595,871	318,196
	6,691,856	6,974,153

貿易應付款項主要包括貿易購買及持續成本的未付款項。本集團一般於30日內結算有關燃氣採購的貿易應付款項，根據相關建設合約安排(通常規定於建設期間按進度付款並於獨立估值師核實建設成本後作出最後付款)結算有關設備採購及建設成本的應付款項。

以下為於呈報日期按發票日期劃分的本集團貿易應付款項及應付票據賬齡分析：

	ø 12 Ü 31 Ú	
	2023 Ë [O Æ w ©	2022年 人民幣千元
30日內	1,487,310	1,560,221
31至365日	989,698	1,099,866
1至2年	106,638	54,174
2至3年	37,116	10,165
3年以上	62,444	83,285
	2,683,206	2,807,711

33. qø ¿ l ü Đ ù › ° € f •

本集團以有關集團實體功能貨幣以外的貨幣計值的貿易應付款項載列如下：

	ø 12 Ü 31 Ú	
	2023 Ë [O Æ w ©	2022年 人民幣千元
歐元(「歐元」)		11,167

34. Ö ¿ l ü > r

	ø 12 Ü 31 Ú	
	2023 Ë [O Æ w ©	2022年 人民幣千元
銀行貸款	30,837,366	26,296,367
其他借款來自：		
- 一間關聯非銀行金融機構(附註(a))	5,923,850	5,249,750
- 同系附屬公司(附註(b))	223,800	224,600
- 其他非關聯實體(附註(c))	221,039	280,304
- 京能集團(附註(d))	686,760	26,296,36035r..3

截至2023年12月31日止年度

34. Õ ¿ l ü > r € f •

	õ 12 Ü 31 Ú	
	2023 Ë [O Æ w ©	2022年 人民幣千元
根據預期還款日期應償還銀行及其他借款：		
- 一年內	9,743,969	12,074,562
- 一年後但兩年內	7,273,110	4,728,675
- 兩年後但五年內	9,981,375	9,569,331
- 五年後	10,894,361	7,355,213
	37,892,815	33,727,781
減：列示為流動負債的一年內到期款項	(9,743,969)	(12,074,562)
一年後到期款項	28,148,846	21,653,219

附註：

- (a) 來自一間關聯非銀行金融機構的其他借款指來自京能集團的附屬公司京能財務(亦為本集團聯營公司)的貸款。來自京能財務的貸款人民幣5,923,850,000元(2022年：人民幣5,249,750,000元)為無抵押，且按參考人民銀行公佈的現行年利率介乎2.40%至4.75%得出的利率計息。人民幣4,187,350,000元(2022年：人民幣3,438,255,000元)的部分貸款應於2024年(2022年：於2023年)償還，及餘下人民幣1,948,380,000元(2022年：人民幣1,811,495,000元)應於2025年至2028年(2022年：2024年至2027年)償還。截至2023年12月31日止年度，上述來自京能財務的貸款應計利息為人民幣114,344,000元(2022年：人民幣111,202,000元)。
- (b) 於2023年12月31日，結餘人民幣223,800,000元(2022年：人民幣224,600,000元)為來自北京京能融資租賃有限公司(前稱北京京能源深融資租賃有限公司)(「北京租賃」，為京能集團的附屬公司)的貸款，以物業、廠房及設備作抵押及須於2024年至2033年之間償還，按固定年利率4.10%計息。

截至2023年12月31日止年度，上述貸款應佔利息開支為人民幣8,468,000元(2022年：人民幣11,260,000元)。

截至 2023 年 12 月 31 日止年度

34. Ö ÿ l ü > r € f •

- (e) 除附註16所載的若干物業、廠房及設備抵押以擔保銀行借款外，本集團的借款由以下資產抵押：
- (i) 於2023年12月31日，本集團的若干有擔保借款以收取十六間(2022年：十四間)附屬公司的風力發電銷售應收款項的權利及收取租賃安排本金及利息的權利為抵押。於2023年12月31日，相關應收賬款結餘及應收融資租賃賬款分別為人民幣2,512,043,000元及人民幣309,721,000元(2022年：人民幣1,782,135,000元及人民幣542,934,000元)。
 - (ii) New GRWF和格倫光伏有限責任公司的銀團貸款93,569,000澳元(2022年：119,375,000澳元)，相當於人民幣438,755,000元(2022年：人民幣562,709,000元)，乃以物業的實益權益為擔保及以New GRWF及格倫光伏有限責任公司的股份作抵押。銀團貸款按澳洲當前的銀行票據買入價上浮1.80%(2022年：1.80%)計息，及須於2021年至2025年之間償還。本集團訂立利率掉期將浮動利率轉換為固定利率，以對沖現金流量利率風險(附註37)。
 - (iii) 於2023年12月31日，本公司的貸款人民幣505,790,000元及人民幣183,480,000元(2022年：人民幣575,790,000元及人民幣198,480,000元)分別以寧夏博陽新能源有限公司(「寧夏博陽」)及寧夏愷陽新能源有限公司(「寧夏愷陽」)的股份作抵押，按固定年利率3.30%計息，並須於2024年至2028年之間償還。

以下為本集團按浮動及固定利率計息的銀行及其他借款分析：

	ö 12 Ü 31 Ú	
	2023 Ë [O Æ w ©	2022年 人民幣千元
浮動利率	28,029,028	24,020,172
固定利率	9,863,787	9,707,609
	37,892,815	33,727,781

34. Ö ÿ l ü > r € f •

	ö 12 Ü 31 Ú	
	2023 Ę	2022年
年利率範圍：		
- 浮動利息借款	1.91% 4.99%	1.91%至4.99%
- 固定利息借款	1.20% 10.00%	1.20%至10.00%

固定利率借款於2023年12月31日之公允價值約為人民幣9,320,124,000元(2022年：人民幣9,257,762,000元)。

35. ö , D N

於2023年8月17日，本公司按面值發行超短期商業票據人民幣1,000,000,000元，按利率2.12%計息，且於2024年4月19日到期。

於2023年8月21日，本公司按面值發行超短期商業票據人民幣1,000,000,000元，按利率2.12%計息，且於2024年4月19日到期。

於2023年10月9日，本公司按面值發行超短期商業票據人民幣1,700,000,000元，按利率2.40%計息，且於2024年7月5日到期。

於2023年11月7日，本公司按面值發行超短期商業票據人民幣1,100,000,000元，按利率2.51%計息，且於2024年8月2日到期。

該等商業票據乃於中國銀行間市場交易商協會(「中國銀行間市場交易商協會」)買賣。

36. • , C ½ J ® ! À N

於2018年4月3日，本公司發行五年期中期票據，總值為人民幣1,500,000,000元。票面年利率為5.19%。所得款項總額(經扣除發行成本)為人民幣1,495,754,000元。中期票據已於2023年4月3日獲全數償還。

於2020年4月9日，本公司發行五年期中期票據，總值為人民幣1,000,000,000元。票面年利率為3.25%。所得款項總額(經扣除發行成本)為人民幣998,585,000元。中期票據將於2025年4月13日獲全數償還。

¥; Ì OE • W

截至 2023 年 12 月 31 日止年度

36. •, C ½ J ®! À N € f •

於2020年4月16日，本公司發行總值為人民幣1,000,000,000元的公司債券，其中人民幣600,000,000元為5年期公司債券，票面年利率為3.22%，人民幣400,000,000元為3年期公司債券，票面年利率為2.65%。所得款項總額(經扣除發行成本)為人民幣999,642,000元，當中人民幣400,000,000

37. 利率掉期

附註：

(a) 現金流量對沖 - 利率掉期

於報告期末，本集團有以下指定為高效率對沖工具的利率掉期合約，以管理本集團有關New GRWF銀團貸款(附註34(e)(ii))及Newtricity Biala Pty Ltd.銀團貸款的利率風險。

利率掉期合約條款乃經磋商以符合相關指定對沖條款。

該等合約的主要條款如下：

截至2023年12月31日

金額 - X	Q, U	I,
67,607,000澳元 (相當於人民幣327,786,000元)	2025年9月17日	澳大利亞當前銀行票據買入價+1.80% 為2.15%
140,986,010.700澳元 (相當於人民幣682,400,000元)	2024年3月28日	澳大利亞當前銀行票據買入價+0.84% 為1.91%
截至2022年12月31日		
金額 - X	Q, U	I,
89,461,000澳元 (相當於人民幣421,701,000元)	2025年9月17日	澳大利亞當前銀行票據買入價+1.80% 為2.15%
146,324,000澳元 (相當於人民幣689,742,000元)	2024年3月28日	澳大利亞當前銀行票據買入價+0.84% 為1.91%

(b) 固定遠期商品合約

New GRWF於2013年與交易對手方(為澳大利亞一間電力零售商)訂立電力購買合約(「澳大利亞電力購買合約」)。根據澳大利亞電力購買合約，New GRWF將於澳大利亞國家能源市場按現貨價銷售其電力產品，但雙方協定市場實際變現價格與澳大利亞電力購買合約所釐定固定價格之差額將以現金淨額結算。根據澳大利亞電力購買合約，New GRWF轉換其於合約期(自New GRWF風電場開始運營起十年有效)將賺取之浮動價格電力銷售收益為固定價格收益，固定價格於合約期按2.50%的年利率加速。

澳大利亞電力購買合約的主要條款如下：

金額 - X	Q, U	x, ø
取決於風力發電廠的最大發電量	自風力發電廠開始運營起 (2014年12月31日)有效期為10年	2012年1月1日高峰 非高峰(每兆瓦時分別58.81澳元及40.29澳元)，此後每年增加2.50%

截至2023年12月31日止年度，澳大利亞電力購買合約公允價值收益人民幣42,138,000元(2022年：公允價值虧損人民幣146,600,000元)已於損益中確認。

截至2023年12月31日止年度

38. È · x]

	ö Ž • U [* 人民幣千元 (附註(a))	A ´ p ? ÿ p h * £ 人民幣千元 (附註(b)及(c))	< 人民幣千元
於2022年1月1日	19,361	381,538	400,899
添置	354,281	1,695	355,976
轉撥至損益	(335,371)	(52,018)	(387,389)
於2022年12月31日	38,271	331,215	369,486
添置	383,296	919	384,215
轉撥至損益	(315,750)	(52,489)	(368,239)
於2023年12月31日	105,817	279,645	385,462
	ö 12 Ü 31 Ú		
		2023 È [O Æ w ©	2022年 人民幣千元
於合併財務報表呈列為：			
- 即期		105,817	38,271
- 非即期		279,645	331,215
		385,462	369,486

附註：

- (a) 本集團位於中國北京的燃氣發電設施可享有北京政府頒佈的補貼政策。北京政府根據預定補貼率及不定時批准的數量就該等設施的發電銷售向本集團發放補償金。本集團於獲得有關政府補貼金時確認遞延收入。遞延收入根據本集團相關燃氣及風力發電設施所生產及出售的實際發電量按預定補貼率撥回至損益。轉撥至損益的金額載於附註7。

38. È · x] € f •

- (b) 有關資產建設的補助由中國若干地方政府提供，以鼓勵清潔能源設施建設。本集團於收取補助時錄得該等補助為遞延收入，並會為與相關資產折舊開支匹配而撥回至損益。轉撥至損益的金額人民幣42,650,000元(2022年：人民幣42,639,000元)載於附註7。
- (c) 計入與資產建設相關的補助中的人民幣89,000,000元為來自政府指定資本貸款的利息(附註34(c))。年內，轉撥至損益的金額為人民幣9,839,000元(2022年：人民幣9,379,000元)。

39. a # À

	Ú 12 Ü 31 Ú ß È 2023 È [O Æ w ©	2022年 人民幣千元
應付租賃負債：		
一年內	35,304	60,831
一至兩年	36,404	29,596
兩至五年	160,017	138,472
五年以上	595,685	511,638
	827,410	740,537
減：列作流動負債之於12個月內到期結算之款項	(35,304)	(60,831)
	792,106	679,706

適用於租賃負債的加權平均增量借貸利率為4.51%(2022年：4.87%)。

截至 2023 年 12 月 31 日止年度

40. p l

	p ... p f			p l 人民幣千元
	α « , [p ... 千股	H p 千股	< 千股	
於 2022 年 1 月 1 日、2022 年及 2023 年 12 月 31 日	5,414,831	2,829,677	8,244,508	8,244,508

41. l • ê

	õ 12 Ü 31 Ú	
	2023 Ę [O Æ w ©	2022 年 人民幣千元
發行股份之股份溢價	2,876,757	2,876,757
收購附屬公司額外權益之影響	(19,043)	(19,043)
與控股公司、同系附屬公司及其他人士進行股權交易之影響	708,589	716,372
	3,566,303	3,574,086

42. Q f C ½

(a) ò 2020 È 5 Ü 15 Ú Ô ï

本公司於2020年5月15日按面值發行本金總額為人民幣1,500,000,000元的永續中期票據(「永續票據1」)。扣除發行成本後，發行永續票據的所得款項為人民幣1,493,250,000元。

首三個年度直至2023年5月19日的票面利率為每年3.44%，於每年5月19日(「票息支付日1」)支付每年拖欠款項。本公司可全權酌情延遲支付任何利息，除非發生強制性票息支付事件(包括向本公司普通股股東分紅(惟國有資產管理的有關規定所要求的上繳國有資本所得款項除外)或削減本公司註冊資本)。遞延利息為按利息遲延期間當前息票率計算之利息。

永續票據無固定期限，可由本公司選擇於2023年5月19日或其後任何息票支付日按其本金連同任何應計、未付或遞延息票利息付款贖回。

於2023年5月19日後，息票率將每三年重設至相當於以下各項之和的按年計百分比(i)初始利差，為票面利率與初始基準利率的差，(ii)當期基準利率，及(iii)300個基點。如果票據利息未支付或遞延，本集團不得發放股息(惟國有資產管理的有關規定所要求的上繳國有資本所得款項除外)或減少註冊資本。

該等永續票據已於2023年5月19日獲悉數償還。

截至 2023 年 12 月 31 日止年度

42. Q f C ½ f •

(b) ÷ 2021 È7 Ü15 Ú Ô ï

本公司於2021年7月15日按面值發行本金總額為人民幣500,000,000元的永續中期票據(「永續票據2」)。扣除發行成本後，發行永續票據的所得款項為人民幣498,585,000元。

首兩個年度直至2023年7月19日的票面利率為每年3.23%，於每年7月19日(「票息支付日2」)支付每年拖欠款項。本公司可全權酌情延遲支付任何利息，除非發生強制性票息支付事件(包括

42. Q f C ½ f •

() ð 2021 Ë 12 Ü 16 Ú Ô ï € f •

永續票據無固定期限，可由本公司選擇於2024年12月20日或其後任何息票支付日按其本金連同任何應付利息(包括所有遞延息票利息付款)贖回。

於2024年12月20日後，息票率將每三年重設至相當於以下各項之和的按年計百分比(i)初始利差，為票面利率與初始基準利率的差，(ii)當期基準利率，及(iii)300個基點。如果票據利息未支付或遞延，本集團不得宣派或發放股息(惟國有資產管理的有關規定所要求的上繳國有資本所得款項除外)或減少註冊資本。

(A) ð 2023 Ë 4 Ü 11 Ú Ô ï

本公司於2023年4月11日按面值發行本金總額為人民幣1,000,000,000元的永續中期票據(「永續票據4」)。扣除發行成本後，發行永續票據的所得款項為人民幣998,620,000元。

首兩個年度直至2025年4月13日的票面年利率為3.20%，於每年4月13日(「票息支付日4」)支付每年拖欠款項。本公司可全權酌情延遲支付任何利息，除非發生強制性票息支付事件(包括向本公司普通股股東分紅或削減本公司註冊資本)。遞延利息為按利息遞延期間當前息票率計算之利息。

永續票據無固定期限，可由本公司選擇於2025年4月13日或其後任何票息支付日按其本金連同任何應付利息(包括所有未付及遞延息票利息付款)贖回。

於2025年4月13日後，息票率將每兩年重設至相當於以下各項之和的按年計百分比(i)初始利差，為票面利率與初始基準利率的差；(ii)當期基準利率；及(iii)300個基點。如果票據利息未支付或遞延，本集團不得宣派或發放股息(惟國有資產管理的有關規定所要求的上繳國有資本所得款項除外)或減少註冊資本。

截至 2023 年 12 月 31 日止年度

42. Q f C ½ f •

() ÷ 2023 È7 Ü10 Ú Ô ï

本公司於2023年7月10日按面值發行本金總額為人民幣500,000,000元的永續中期票據(「永續票據5」)。扣除發行成本後，發行永續票據的所得款項為人民幣498,800,000元。

首三個年度直至2026年7月12日的票面年利率為3.19%，於每年7月12日(「票息支付日5」)支付每年拖欠款項。本公司可全權酌情延遲支付任何利息，除非發生強制性票息支付事件(包括向本公司普通股股東分紅或削減本公司註冊資本)。遞延利息為按利息遞延期間當前息票率計算之利息。

永續票據無固定期限，可由本公司選擇於2026年7月12日或其後任何票息支付日按其本金連同任何應付利息(包括所有未付及遞延息票利息付款)贖回。

於2026年7月12日後，息票率將每三年重設至相當於以下各項之和的按年計百分比(i)初始利差，為票面利率與初始基準利率的差；(ii)當期基準利率；及(iii)300個基點。如果票據利息未支付或遞延，本集團不得宣派或發放股息(惟國有資產管理的有關規定所要求的上繳國有資本所得款項除外)或減少註冊資本。

(.) ÷ 2023 È12 Ü21 Ú Ô ï

本公司於2023年12月21日按面值發行本金總額為人民幣500,000,000元的永續中期票據(「永續票據6」)。扣除發行成本後，發行永續票據的所得款項為人民幣498,800,000元。

首三個年度直至2026年12月25日的票面年利率為3.09%，於每年12月25日(「票息支付日6」)支付每年拖欠款項。本公司可全權酌情延遲支付任何利息，除非發生強制性票息支付事件(包括向本公司普通股股東分紅或削減本公司註冊資本)。遞延利息為按利息遞延期間當前息票率計算之利息。

永續票據無固定期限，可由本公司選擇於2026年12月25日或其後任何票息支付日按其本金連同任何應付利息(包括所有未付及遞延息票利息付款)贖回。

42. Q f C ½ € f •

(-) ò 2023 Ë 12 Ü 21 Ú Ô ï € f •

於 2026 年 12 月 25 日後，息票率將每三年重設至相當於以下各項之和的按年計百分比(i)初始利

截至 2023 年 12 月 31 日止年度

43. x ... • n ®! € f •

Ú 2023 Ë 12 Ü31 Ú ß Ë € f •

收購該等目標公司確定為企業合併，不進行選擇性集中度測試。

f z ®! ¢ H	x ... Ú ,	x ... p 人民幣千元
橫峰縣晶能電力有限公司	2023年2月22日	—
廣東安晟新能源有限公司	2023年2月24日	—
廈門陽萬丈清潔能源有限公司	2023年2月27日	—**
烏魯木齊鑫禾光晟電力科技有限公司	2023年3月20日	57,984
監利縣浩豐綠色能源科技有限公司	2023年3月22日	—**
橫峰縣晶泰電力有限公司	2023年4月25日	—
寧夏澤華新能源有限公司	2023年5月6日	148,346
南京津美宇新能源有限公司	2023年7月24日	—
廣東巨通新能源有限公司	2023年10月8日	—
瑞信新能源(信豐)有限公司	2023年11月23日	168,706
		375,036

** 代價為人民幣1元

43. × ... • n®! €f •

Ú 2023 Ë 12 Ü31 Ú ß Ë €f •

於收購日期已收購的資產及已確認的負債分別如下：

	人民幣千元
õ × ... Ú, Š × ... Y * ÿ Š ½ © Y À	
物業、廠房及設備	762,699
使用權資產	108,288
無形資產	304,131
遞延稅項資產	5,272
貿易應收款項及應收票據	111,896
其他應收款項、按金及預付款項	54,239
可回收增值稅	55,655
現金及現金等價物	24,895
貿易及其他應付款項	(222,038)
租賃負債	(82,584)
遞延稅項負債	(27,198)
銀行及其他借款	(712,994)
應付所得稅	(3,501)
已收購淨資產的公允價值	<u>378,760</u>
	人民幣千元
× ... * [Y D ... o × B	
轉讓代價	375,036
減：非控股權益	(10,200)
減：已收購的淨資產	(378,760)
	<u>(13,924)</u>
× ... * [Y \$ - t X	
總代價	375,036
減：於2023年12月31日尚未支付的代價	(12,474)
減：已收購的現金及現金等價物	(24,895)
	<u>337,667</u>

年內溢利金額當中人民幣27,444,000元來自目標公司產生的額外業務。年內收入包括目標公司產生的人民幣81,657,000元。

截至 2023 年 12 月 31 日止年度

43. × ... • n ®! € f •

Ú 2023 Ë 12 Ü31 Ú ß È € f •

倘收購於2023年1月1日完成，本集團的年內收入將為人民幣20,501,704,000元，而本集團的年內溢利將為人民幣3,235,800,000元。備考資料僅供說明，未必為本集團在收購於2023年1月1日完成的情況下達至之實際收入及經營業績的指標，亦不擬用作未來業績預測。

於釐定在目標公司於本年度初已收購的情況下本集團備考收入及溢利時，董事已：

- 計算所收購廠房及設備折舊，基準乃根據業務合併採用初步會計處理所產生的公允價值，而非收購前財務報表已確認的賬面值；及
- 基於本集團於業務合併後的資金水平、信貸評級及債務 權益狀況釐定借貸成本。

Ú 2022 Ë 12 Ü31 Ú ß È

截至2022年12月31日止年度，本集團收購目標公司的100%已發行股本，總代價為人民幣40,701,000元。

該等收購已各自使用購買會計法入賬，且各自的議價購買收益已單獨評估並確認。該等收購產生的合併議價購買收益(於重估所收購可識別資產及所承擔可識別負債淨額後產生)人民幣6,332,000元超過所轉讓代價總額，並已於合併損益及其他綜合收益表的其他損益項下確認。目標公司從事光伏發電，故收購目標公司乃為繼續擴展本集團的發電業務。

43. x ... • n®! €f•

Ú 2022 Ë 12 Ü31 Ú ß Ë €f•

收購該等目標公司確定為企業合併，不進行選擇性集中度測試。

f z®! ¨ H	x ... Ú ,	x ... p 人民幣千元
東源縣順風光電科技有限公司	2022年3月24日	40,700
懷來中尚新能源科技有限公司	2022年9月30日	--
橫峰縣晶源電力有限公司	2022年12月29日	--
靈壽縣清智新能源科技有限公司	2022年12月30日	1
		40,701

-- 代價為人民幣1元

¥; Ì OE • W

截至2023年12月31日止年度

43. x ... • n ®! € f •

Ú 2022 Ë 12 Ü31 Ú ß Ë € f •

於收購日期已收購的資產及已確認的負債分別如下：

人民幣千元

43. x ... • n ® ! € f •

Ú 2022 Ë 12 Ü31 Ú ß Ë € f •

年內溢利金額當中人民幣31,792,000元來自目標公司產生的額外業務。年內收入包括目標公司產生的人民幣36,628,000元。

倘收購於2022年1月1日完成，本集團的年內收入將為人民幣20,059,241,000元，而本集團的年內溢利將為人民幣3,041,438,000元。備考資料僅供說明，未必為本集團在收購於2022年1月1日完成的情況下達至之實際收入及經營業績的指標，亦不擬用作未來業績預測。

於釐定在目標公司於本年度初已收購的情況下本集團備考收入及溢利時，董事已：

- 計算所收購廠房及設備折舊，基準乃根據業務合併採用初步會計處理所產生的公允價值，而非收購前財務報表已確認的賬面值；及
- 基於本集團於業務合併後的資金水平、信貸評級及債務 權益狀況釐定借貸成本。

44. I Ö U

本集團有以下資本承諾

	ö 12 Ü31 Ú	
	2023 Ë [O Æ w ©	2022年 人民幣千元
就以下各項已訂約但未於合併財務報表中撥備的資本開支：		
- 收購物業、廠房及設備	5,722,044	10,815,084

截至2023年12月31日止年度

45. ê á *

(a) 於2023年及2022年12月31日，本集團已抵押下列資產以獲取若干銀行借貸。

	ø 12 Ü31 Ú	
	2023 Ë [O Æ w ©	2022年 人民幣千元
物業、廠房及設備	2,489,779	2,795,752
貿易應收款項	2,512,043	1,782,135
應收融資租賃款	309,721	542,934
受限制銀行存款	46,892	43,910
	5,358,435	5,164,731

(b) 已質押股份

於2023年12月31日，本集團已就澳大利亞國民銀行(「澳大利亞國民銀行」)授出的貸款融資而將New GRWF及Gullen Solar Pty Ltd(本公司的附屬公司)的全部(2022年：100%)股權質押予澳大利亞國民銀行，並已就中國國家開發銀行(「國家開發銀行」)授出的貸款而將寧夏博陽及寧夏愷陽(本公司的附屬公司)的全部(2022年：100%)股權質押予國家開發銀行。

46. × ~ E ; OE 6 ›

截至2023年12月31日止年度，包括董事退休福利成本人民幣300,000元(2022年：人民幣188,000元)的總額人民幣110,487,000元(2022年：人民幣98,717,000元)已於損益中確認為退休福利計劃供款。

本集團參與中國地方政府機關營辦的退休福利計劃。中國地方政府機關負責為該等退休僱員管理退休金負債。截至2023年12月31日止年度，本集團僅負責每月向該等退休僱員之退休金負債作出薪金16%(2022年：16%)的供款。

截至2023年及2022年12月31日止年度，本集團於該計劃項下概無被沒收的供款可供本集團用於調減現行供款水平。於2023年及2022年12月31日，該計劃項下亦概無被沒收的供款可供本集團用於減少未來年度應付的供款。

47. ìLÙ qçtø

(a) 除附註21、22、27和32

截至2023年12月31日止年度

47. ë L Û q ÿ t ø € f •

(b) 除附註34所載一間關聯非銀行金融機構、同系附屬公司及京能集團借款的結餘外，本集團有應付以下關聯方款項，詳情載列如下：

	ø 12 Û 31 Û	
	2023 Ë [O Æ w ©	2022年 人民幣千元
應付以下各方款項：		
同系附屬公司	174,530	187,343
聯營公司	9,168	11,306
京能集團		7,020
	183,698	205,669
即：		
貿易(附註)	151,401	171,165
收購物業、廠房及設備應付款項	22,706	16,177
非貿易(附註)	9,591	18,327
	183,698	205,669

附註：本集團就其貿易應付款項應用60天的信貸期。非貿易結餘為須按要求償還。所有結餘均為免息、無抵押及賬齡少於一年。

() 本集團經營於一個由中國政府直接或間接通過其各級機關、附屬公司和其他機構擁有或控制的企業(統稱「國有企業」)為主的經濟環境中。於截至2023年及2022年12月31日止年度，本集團與其他國有企業的業務往來包括，但不限於銷售產品、購買物業、廠房及設備以及借款。董事認為，與該等國有企業進行之交易乃本集團的日常業務之一且該等交易不會因本集團及該等國有企業都最終由中國政府控制或擁有而受到重大不利影響。董事經慎重考慮，認為該等交易不屬於需要單獨予以披露的重大關聯方交易。

47. 關聯方交易

(A) 關聯方交易：

於截至2023年12月31日止年度，除附註10載列之向聯營公司及一間合營公司收取的利息收入、附註34(a)及附註34(b)所載向關聯方支付的利息支出外，本集團與關聯方訂有以下重大交易：

(i) 關聯方交易

	截至12月31日止	
	2023年 [人民幣千元]	2022年 人民幣千元
同系附屬公司	93,396	138,962

(ii) 關聯方交易

	截至12月31日止	
	2023年 [人民幣千元]	2022年 人民幣千元
同系附屬公司	67,329	39,239

(iii) 關聯方交易

	截至12月31日止	
	2023年 [人民幣千元]	2022年 人民幣千元
同系附屬公司	52,067	50,997

¥; Ì OE • W

截至 2023 年 12 月 31 日止年度

47. 關聯方交易 (續)

(A) 關聯方交易 (續)

() 1 P ë L Y ç Ö - D Ú ô d 6 Y % Æ r > Ö ù Y) -

	Ú 12 Ü 31 Ú ß È	
	2023 È [O Æ w ©	2022 年 人民幣千元
一間同系附屬公司	354	3,896

() ë L Ü x _ Y J 8 M # I

	Ú 12 Ü 31 Ú ß È	
	2023 È [O Æ w ©	2022 年 人民幣千元
同系附屬公司	71,231	62,349

() £ S ¢ ë L Ü V / b

	Ú 12 Ü 31 Ú ß È	
	2023 È [O Æ w ©	2022 年 人民幣千元
一間同系附屬公司	1,800,182	1,841,186

() J ® ... ê V X D

	Ú 12 Ü 31 Ú ß È	
	2023 È [O Æ w ©	2022 年 人民幣千元
於同系附屬公司處採購物資		6,861

47. ãLÙ q ï tø € f •

(A) 關聯方交易 :(續)

() ¥ • • U M # ê V X D

	Ú 12 Ü 31 Ú ß È	
	2023 È [O Æ w ©	2022 年 人民幣千元
同系附屬公司收取的服務費	6,856	4,190

() Š ù S ¨ ë L Ù a # M # I \

	Ú 12 Ü 31 Ú ß È	
	2023 È [O Æ w ©	2022 年 人民幣千元
一間同系附屬公司	16,197	23,518

() 8 ë L Ù Y 6

	Ú 12 Ü 31 Ú ß È	
	2023 È [O Æ w ©	2022 年 人民幣千元
同系附屬公司收取的服務費	20,238	5,600

() £ S ¨ ë L Ù ® ... ï e Æ

	Ú 12 Ü 31 Ú ß È	
	2023 È [O Æ w ©	2022 年 人民幣千元
一間同系附屬公司		865

¥; Ì OE • W

截至 2023 年 12 月 31 日止年度

47. ÆLÜ q ÿ tø € f •

(A) 關聯方交易 : (續)

() ~ 8 ÆLÜYD a# ' ÆYxB

	Ú 12 Ü 31 Ú ß Æ	
	2023 Æ [O Æ w ©	2022 年 人民幣千元
同系附屬公司	81,059	132,683

() 8 S Æ ÆLÜY Æ ! " % D ÿ · ÿ

	Ú 12 Ü 31 Ú ß Æ	
	2023 Æ [O Æ w ©	2022 年 人民幣千元
同系附屬公司	9,854	24,792

() ÆLÜd6YT

	Ú 12 Ü 31 Ú ß Æ	
	2023 Æ [O Æ w ©	2022 年 人民幣千元
同系附屬公司	14,232	—

47. 關聯方交易 (續)

(A) 關聯方交易 (續)

() 同系附屬公司

	截至2023年12月31日止年度	
	2023年 [OAEw@]	2022年 人民幣千元
同系附屬公司	67,537	—

() 董事及高級管理層人員

	截至2023年12月31日止年度	
	2023年 [OAEw@]	2022年 人民幣千元
董事袍金	500	500
基本薪金及津貼	9,336	7,321
退休福利供款	437	299
	10,273	8,120

主要管理人員指年度報告中披露之董事及其他高級管理層人員。主要管理層人員酬金乃由薪酬委員會根據個人表現及市場趨勢釐定。

(.) 此外，本集團亦在日常業務過程中與政府相關實體訂立多項其他交易。鑒於該等交易並不重大，董事認為單獨披露意義不大。

截至 2023 年 12 月 31 日止年度

48. I, ^ M

本集團的資本管理目標為確保本集團實體能持續經營，同時透過平衡債務與股本的比例，為股東爭取最大回報。本集團之整體策略與去年無異。

本集團的資本架構包括債務淨額(含銀行及其他借款、短期融資券、中期票據、公司債券、扣除現金及現金等價物以及受限制銀行存款)及本公司普通股股東應佔權益(包括已發行股本、保留溢利及其他儲備)。

董事定期覆核資本架構。在進行覆核時，董事會考慮資本成本及資本的相關風險，並採取適當措施平衡整體資本架構。

49. - D ^ H

(a) - D ^ H Y ó 9

	ö 12 Ü 31 Ú	
	2023 Ę [O Æ w ©	2022 年 人民幣千元
金融資產		
按攤銷成本列賬的金融資產	18,427,814	17,391,945
應收融資租賃款	946,245	1,569,866
以公允價值計量且其變動計入當期損益的金融資產	257,853	231,742
以公允價值計量且其變動計入其他綜合收益的權益工具	92,500	92,637
衍生金融資產	26,427	57,059
	—————	—————
金融負債		
按攤銷成本列賬的金融負債	56,377,433	53,140,348
衍生金融負債	65,350	105,836
	—————	—————

49. 利率及匯率風險

(b) 利率風險

本集團的主要金融工具包括衍生金融資產、貿易應收款項及應收票據、其他應收款項及按金、以公允價值計量且其變動計入其他綜合收益的權益工具、以公允價值計量且其變動計入當期損益的金融資產、向一間聯營公司及一間合營公司貸款、應收貸款、應收融資租賃款、現金及現金等價物、受限制銀行存款、貿易及其他應付款項、應收及應付關聯方款項、銀行及其他借款、短期融資券、中期票據、公司債券、撥備及衍生金融負債。該等金融工具詳情載於各相關附註。與該等金融工具有關的風險及減低風險的政策載於下文。管理層管理和監察該等風險，確保及時有效地實行適當的措施。

9. 利率

本集團業務主要面對利率、外匯匯率變動及其他價格風險的市場風險。

本集團於截至2023年12月31日止年度面對的市場風險或管理及計量該等風險的方式並無重大變動。

(i) 利率風險

本集團因有關向一間聯營公司及一間合營公司貸款、現金及現金等價物、受限制銀行存款、按浮動利率計息的銀行及其他借款及租賃負債的現行市場利率波動而承擔現金流量利率風險。本集團的現金流量利率按基於中國人民銀行所報利率另加溢價或扣減折扣的現行市場利率執行。本集團進行利率掉期以對沖其若干借款現金流量變動風險。該等利率掉期被指定為高效率對沖工具，及本集團採用對沖會計法(詳情見附註37)。

本集團的公允價值利率風險主要包括定息銀行借款、短期融資券、中期票據、公司債券及租賃負債。

截至2023年12月31日止年度

49. 利率風險

(b) 利率風險

9. 利率風險

(i) 利率風險

本集團的金融負債利率風險詳述於本附註流動資金風險管理一節。

全球正在對主要利率基準進行根本性改革，包括用幾乎無風險的替代利率替代若干銀行同業拆息利率（「銀行同業拆息利率」）。在澳大利亞，關鍵利率基準仍為基於信用的基準銀行券互換利率及無風險利率現金利率，且暫無計劃終止銀行券互換利率。已採用多重利率方法，據此銀行券互換利率與現金利率將共存。

本集團正密切關注市場並管理向新基準利率的過渡，包括相關銀行同業拆息利率監管機構發佈的公告（如新協議與銀行同業拆息利率有關）。

； ½

以下敏感度分析乃根據各報告期末的金融工具利率風險釐定。就按浮動利率計息的金融工具而言，該分析乃按假設於各報告期末的未結算結餘款項於整個年度一直未結算而編製。利率上下浮動25個基點於向主要管理層人員內部呈報利率風險時採用及代表管理層合理評估利率可能出現的波動。

倘利率升 跌25個基點而所有其他可變因素不變，則本集團截至2023年12月31日止年度的溢利會減少 增加人民幣36,163,000元（2022年：人民幣32,295,000元）。

(i) 利率風險

→ AE, ^

本集團有若干資產及負債，包括以外幣計值的現金及現金等價物（附註32）、銀行貸款（附註34）及貿易應付款項（附註33），故本集團面臨匯率波動風險。

49. 外幣資產及負債

(b) 外幣資產及負債

9, 外幣資產

() 外幣負債

– 1/2

由於維修保養服務所產生的貿易應付款項主要以歐元計值，以及外幣銀行存款以港元、美元和澳元計值，故本集團主要面對歐元、港元、美元及澳元的匯率波動風險。於報告期末，本集團以外幣計值的貨幣資產及貨幣負債的賬面值載列如下：

	2023年12月31日 [外幣]	2022年12月31日 人民幣千元	2023年12月31日 [外幣]	2022年12月31日 人民幣千元
歐元		11,167		–
港元		–	3,076	769
美元		–	67,006	5,490
澳元		–	8,321	6,976

下表詳列本集團對人民幣兌歐元、港元、美元及澳元升值5%的敏感度。5%表示向主要管理層人員內部呈報外匯風險時所採用的敏感度及表示管理層對人民幣兌歐元、港元、美元及澳元的匯率合理可能變動的評估。倘人民幣兌歐元、港元、美元及澳元貶值5%，則對稅後年內溢利會有等量相反影響：

	2023年 [外幣]	2022年 人民幣千元
溢利增加(歐元)		442
溢利減少(港元)	(120)	(30)
溢利減少(美元)	(2,616)	(217)
溢利減少(澳元)	(325)	(275)

截至 2023 年 12 月 31 日止年度

49. - D ^ H € f •

(b) - D , ^ M # f z ÿ A € f •

9 , € f •

() l ü ø , ^

本集團投資上市股權證券，因而主要面對股權價格風險。本集團投資上市股權證券的股權價格風險主要集中於核能工業分部的股權證券於香港聯交所的報價。此外，本集團已委聘一隻特殊團隊監控價格風險及將考慮於有必要時對沖風險。

p l ø ½ ±

以下敏感度分析乃根據報告期末所面臨的股本價格風險釐定。

倘股本價格上升 下降15%：

本集團截至2023年12月31日止年度的溢利將增加 減少人民幣32,296,000元(2022年：人民幣29,026,000元)，此乃由於以公允價值計量且其變動計入當期損益的金融資產公允價值變動所致。

i r , ^ ÿ ^ = Y

本集團的信貸風險主要與貿易應收款項及應收票據、應收融資租賃款、應收貸款、其他應收款項及按金、向一間聯營公司及一間合營公司貸款、應收關聯方款項、受限制銀行存款及現金及現金等價物有關。於2023年12月31日，本集團的最高信貸風險乃因交易對方未能履行責任導致本集團出現財務虧損，並分別反映於合併財務狀況表內所列相關已確認金融資產之賬面值。

49. 金融資產

(b) 金融資產的信貸風險敞口

預期信貸虧損

下表詳述本集團金融資產的信貸風險敞口，惟須進行預期信貸虧損評估：

		截至12月31日	
		2023年	2022年
		預期信貸虧損	總賬面值
		12個月或全期	人民幣千元
		預期信貸虧損	
		307,682	328,687
向一間聯營公司及一間合營公司貸款以及應收關聯方款項(附註i)	12個月預期信貸虧損	6,678,141	5,556,685
受限制銀行存款及現金及現金等價物(附註i)	12個月預期信貸虧損	520,097	387,781
其他應收款項及按金(附註ii)	12個月預期信貸虧損	19,745	24,745
	全期預期信貸虧損(已信用減值)	10,948,513	10,947,760
貿易應收款項(附註ii)	全期預期信貸虧損	5,954	98,953
應收票據(附註ii)	12個月預期信貸虧損		91,705
應收貸款(附註ii)	12個月預期信貸虧損	946,245	1,569,866
應收融資租賃款(附註ii)	12個月預期信貸虧損		

附註：

- i 交易對手違約風險低，並無任何逾期金額。
- ii 就其他應收款項及按金、應收票據、應收貸款以及應收融資租賃款而言，本集團使用12個月預期信貸虧損計量減值撥備，惟倘信貸風險自初始確認以來大幅增加，則本集團確認全期預期信貸虧損。就貿易應收款項而言，本集團已應用國際財務報告準則第9號的簡化方法，以全期預期信貸虧損計量損失撥備。

本集團按逾期狀況個別釐定債務人的預期信貸虧損。

¥; Ì OE • W

截至 2023 年 12 月 31 日止年度

49. 受限制銀行存款

(b) 受限制銀行存款

受限制銀行存款

受限制銀行存款

本集團基本上所有現金及存款均存置於主要金融機構及京能財務，管理層相信該等機構具有高信貸質素。因此，本集團根據12個月預期信貸虧損模型對受限制銀行存款及現金及現金等價物進行集體減值評估。管理層沒有預計該等交易對手不履約帶來的損失。為管理該風險，受限制銀行存款以及現金及現金等價物主要存放於國有金融機構及信譽良好的銀行。本集團設有政策根據市場聲譽、經營規模及財務背景控制存放於各知名金融機構的存款規模，以限制任何單一金融機構的信貸風險。

受限制銀行存款

管理層根據債務人的過往信貸虧損經驗以及客戶就應收貸款質押的抵押品之公允價值，估計應收貸款的估計虧損率。基於所作評估，管理層認為應收貸款的預期信貸虧損不大，故無確認虧損撥備。

受限制銀行存款

管理層認為，由於交易對手違約風險低，並無任何逾期金額，因此應收融資租賃款可全數收回。基於所作評估，管理層認為應收貸款的預期信貸虧損不大，故無確認虧損撥備。

截至 2023 年 12 月 31 日止年度

49. - D ^ H € f •

(b) - D , ^ M # f z ÷ A € f •

! r , ^ ÷ ^ = Y € f •

Ð x D a # x € f •

下表載列已就貿易應收款項確認的虧損撥備對賬。

	OE , k , lrf & € J ! \ ^ = • 人民幣千元	OE , k , lrf & € Š ! \ ^ = • 人民幣千元	< 人民幣千元
於2022年1月1日	16,395	—	16,395
- 已確認減值虧損	8,170	—	8,170
- 已撥回減值虧損	(4,939)	—	(4,939)
於2022年12月31日	19,626	—	19,626
- 已確認減值虧損	15,807	—	15,807
- 已撥回減值虧損	(2,860)	—	(2,860)
於2023年12月31日	32,573	—	32,573

就其他應收款項而言，於2023年12月31日的減值虧損人民幣19,745,000元(2022年：人民幣24,745,000元)使用全期預期信貸虧損評估，原因乃相應應收款項被視作信用減值。年內撥回的其他應收款項減值虧損為人民幣5,000,000元(2022年：計提減值虧損人民幣39,000元)。

49. 流動資金及資本來源

(b) 流動負債

短期存款

於管理流動資金風險時，本集團監控及維持管理層視為充足的現金及現金等價物水平以為本集團營運提供資金並減輕現金流量波動的影響。管理層監管銀行借款的使用情況並確保遵守貸款條款。

於2023年12月31日，本集團有流動負債淨額，因而面臨流動資金風險。為降低流動資金風險，管理層定期監督本集團的經營現金流量及未動用銀行信貸，以滿足短期及長期流動資金需求。

本集團依賴銀行借款及永續票據作為流動資金之重大資源。於2023年12月31日，本集團擁有可使用銀行及其他借款融資為人民幣22,352,650,000元(2022年：人民幣27,633,250,000元)。

長期存款

下表詳列本集團的金融負債及衍生工具之剩餘合約年期，乃根據本集團須還款的最早日期呈列金融負債未貼現現金流量編製。

此表包括利息及本金現金流量。倘利息流量為浮動息率，則未折算金額來自於報告期間結束時之利率。

¥ ; Ì OE • W

截至 2023 年 12 月 31 日止年度

49. - D ^ H € f •


(b) - D , ^ M # f z ÷ A € f •

t - , € f •

Æ ; i

€ f • € f • € f • € f • € f • € f •

¼ 1 TD (-8432394 re rŽ < X)-4170(* & =2-14 6)m20 Tc 0 Tw ()Tj 6n 189.921005222061732 -31_1590 005249 391.617%0_0 1 05 ^ H



49. 利率風險

(b) 利率風險

利率

倘非衍生工具與為管理非衍生工具利率風險而持有的衍生工具在不同時間過渡至替代基準利率，則可能會出現利率基準風險。當背靠背衍生工具在不同時間過渡時，亦可能出現此類風險。本集團將根據其風險管理政策監控此類風險，該政策經已更新，允許最長12個月的臨時錯配，並於需要時進行額外基準利率掉期交易。

() 利率

於各報告期末，本集團的若干金融資產及金融負債乃按公允價值計量。下表提供有關如何釐定該等金融資產及金融負債公允價值的信息。

	公允價值計量			
	2023年12月31日	2022年12月31日	計量類別	估值方法
1) 上市持作買賣股份 (見附註30)	257,853,000	231,742,000	第一層級	於活躍市場的市場買入報價。
2) 利率掉期，於合併財務狀況表分類為衍生工具 (見附註37)	26,427,000	57,059,000	第二層級	貼現現金流量。未來現金流量乃根據遠期利率(來自報告期末的可觀察收益率曲線)及合約利率估算，按反映對手方信貸風險的利率貼現。

¥ ; Ì OE • W

截至 2023 年 12 月 31 日止年度

49. - D ^ H € f •

() ®^a = € f •

- D * J - D Ä	2023 Ë12 Ü31 Ü	2022年12月31日	® ^a = 4 t	= ! " ç ò i j p ½
3) 以公允價值計量且其變動計入其他綜合收益的私募股權投資(見附註24)	• 7 Y ÷ Í p Æ ³ j e b 8 Ñ [O Æ 92,500,000 ©	中國的私募股權投資： 電力行業 - 人民幣 92,637,000元	第三層級	市場法。公允價值基於已在市場買賣的類似資產之價格倍數計算得出，並按可比上市公司市賬率及流動性貼現率估算。
4) 於合併財務狀況表分類為衍生工具的固定遠期商品合約(見附註37)	Ä Ñ [O Æ 65,350,000 ©	負債 - 人民幣 105,836,000元	第三層級 (附註)	貼現現金流量。未來現金流量乃根據現行電力價格、合約遠期價格及發電商使用小時數估算，按反映對手方信貸風險的利率貼現。於2023年及2022年12月31日，貼現率分別為4.319%及4.00%。

附註：重大不可觀察輸入數據為現行電力價格。單獨使用的現行電力價格輕微上升將會導致固定遠期商品合約衍生工具的公允價值大幅減少，反之亦然。在所有其他變量不變的情況下，現行電力價格增加5%，衍生金融負債之公允價值將會增加人民幣10,761,000元(2022年：人民幣18,588,000元)。

當評估一項第一層級輸入數據不可得的資產的公允價值時，本集團管理層與外部估值師緊密合作建立模型的適當估值技術和輸入數據。

於兩個年度內，並無於不同層級之間進行任何轉撥。

49. - D ^ H € f •

() ®^a = € f •

本集團某些金融資產及金融負債於報告期末按攤銷成本計值。此等公允價值根據公認定價模式按貼現現金流量分析釐定。

除定息銀行及其他借貸(附註34)及中期票據 公司債券(附註36)外，董事認為，於各報告期末在合併財務狀況表按攤銷成本入賬的金融資產及金融負債的賬面值與各自的公允價值相若。

第三層級公允價值計量對賬如下：

固定遠期商品合約	Ú 12 Ü 31 Ú ß Ë	
	2023 Ë [O Æ w ©	2022年 人民幣千元
於1月1日	(105,836)	41,136
於損益確認之公允價值收益(虧損)	42,138	(146,600)
外幣匯兌差額影響	(1,652)	(372)
於12月31日	(65,350)	(105,836)

ø®^a = Ž ò l] l ü] ¥ × B Y ÷ Í p Æ³

計入其他綜合收益的人民幣137,000元(2022年：人民幣17,000,000元)，即與分類為以公允價值計量且其變動計入其他綜合收益的權益工具的非上市股權投資有關的虧損。

截至2023年12月31日止年度

50. D z * [~ À Á *

下表為本集團融資活動產生之負債變動詳情，包括現金及非現金變動。融資活動產生之負債乃為現金流量或將來現金流量於本集團合併現金流量表分類為融資活動現金流量之負債。

	Ö ÿ l ü >) 人民幣千元	õ, D N 人民幣千元	•, C ½ 人民幣千元	® ! À N 人民幣千元	a # À 人民幣千元	< 人民幣千元
於2022年1月1日	32,847,736	7,589,471	4,585,584	2,025,483	682,183	47,730,457
融資現金流量	823,986	(2,089,471)	1,404,463	(1,025,841)	(72,286)	(959,149)
應計利息	29,043	38,424	109,397	21,312	34,675	232,851
外幣匯兌差額影響	27,016	–	–	–	–	27,016
租賃負債的添置	–	–	–	–	76,188	76,188
收購附屬公司(附註43)	–	–	–	–	19,777	19,777
於2022年12月31日	33,727,781	5,538,424	6,099,444	1,020,954	740,537	47,127,140
融資現金流量	3,425,751	(738,424)	392,962	(421,169)	(82,229)	2,576,891
應計利息	32,836	28,929	93,162	13,762	32,479	201,168
外幣匯兌差額影響	(6,547)	–	–	–	–	(6,547)
租賃負債的添置	–	–	–	–	54,039	54,039
收購附屬公司(附註43)	712,994	–	–	–	82,584	795,578
於2023年12月31日	37,892,815	4,828,929	6,585,568	613,547	827,410	50,748,269

51. • n®!

}• n®!YS› Ø

於2023年及2022年12月31日，本公司重大附屬公司(附註43所披露的目標公司除外)的詳情如下：

• n®!#H	W ÿ 6®Á	® Ši J W l	l®!Ð&ÆB				l« 5p~		ó 8
			\\Ÿ		œ Ÿ		³CÆâ7		
			2023 Ę	2022年	2023 Ę	2022年	2023 Ę	2022年	
北京太陽宮燃氣熱電有限公司(「太陽宮熱電」)	中國	人民幣 747,297,000元	74%	74%	-	74%	74%	燃氣發電及供熱	
北京京橋熱電有限責任公司	中國	人民幣 876,780,000元	100%	100%	-	100%	100%	燃氣發電及供熱	
北京京豐燃氣發電有限責任公司	中國	人民幣 325,770,000元	100%	100%	-	100%	100%	燃氣發電及供熱	
北京京能高安屯燃氣熱電有限責任公司	中國	人民幣 760,512,000元	100%	100%	-	100%	100%	燃氣發電及供熱	
北京京西燃氣熱電有限公司	中國	人民幣 1,030,010,000元	100%	100%	-	100%	100%	燃氣發電及供熱	
上莊熱電	中國	人民幣 775,538,000元	100%	100%	-	100%	100%	燃氣發電及供熱	
黑水水電	中國	人民幣 381,770,000元	100%	100%	-	100%	100%	水力發電	
盈江華富水電開發有限公司	中國	人民幣 413,600,000元	100%	100%	-	100%	100%	水力發電	

¥; Ì OE • W

截至2023年12月31日止年度

¥ ; Ì Œ • W

截至 2023 年 12 月 31 日止年度

截至 2023 年 12 月 31 日止年度

51. • n ® ! € f •

} • n ® ! Y S > Ø € f •

• n ® ! H	W i 6 @ Ä	@ Š i J W I	I @ ! D & Æ B				I « 5 P ~		ø 8
			\ Ÿ		œ Ÿ		³ C Æ â 7		
			2023 Ě	2022年	2023 Ě	2022年	2023 Ě	2022年	
Newtricity Biala Pty Ltd.	澳大利亞	65,400,000 澳元		-	100%	100%	100%	100%	風力發電
內蒙古京能蘇尼特風力發電有限公司	中國	人民幣 451,680,000 元	100%	100%		-	100%	100%	風力發電
京能新能源(蘇尼特右旗)風力發電有限公司	中國	人民幣 316,433,000 元	100%	100%		-	100%	100%	風力發電及光伏發電
張北京能清潔能源有限公司	中國	人民幣 210,450,000 元	100%	100%		-	100%	100%	風力發電
尚義京能新能源有限公司	中國	人民幣 305,650,000 元	100%	100%		-	100%	100%	風力發電
康保新京清潔能源有限公司	中國	人民幣 700,370,000 元	100%	100%		-	100%	100%	風力發電
巴彥淖爾京能清潔能源電力有限公司	中國	人民幣 680,401,700 元	95%	95%		-	95%	95%	風力發電
鄂托克前旗晟日新能源科技有限公司	中國	人民幣 332,200,000 元	100%	100%		-	100%	100%	風力發電
寧夏博陽	中國	人民幣 325,372,000 元	100%	100%		-	100%	100%	風力發電及光伏發電

51. • n®! €f•

}• n®!YS› Ø €f•

• n®!#H	W ÿ 6®Á	® Ši J W l	l®!Ð&ÆB				l« 5þ~		ô 8
			\\Ÿ		œŸ		³CÆâ7		
			2023 Ę	2022年	2023 Ę	2022年	2023 Ę	2022年	
深圳京能租賃	中國	人民幣 2,007,580,000元	84.68%	84.68%	-	-	84.68%	84.68%	融資租賃
欽州京能清潔能源有限公司	中國	人民幣 214,207,900元	100%	100%	-	-	100%	100%	光伏發電
汕頭京能清潔能源有限公司	中國	人民幣 323,420,000元	100%	-	-	-	100%	-	風力發電
尚義縣旭藍新能源科技有限公司	中國	人民幣 327,200,000元	-	-	100%	100%	100%	100%	風力發電

附註：以上所有註冊在中國的本公司之附屬公司均為按照中國法律成立的內資有限責任公司。

下表載列本公司重要的非全資附屬公司的非控股權益詳情：

• n®!#H	W Óm J Óm JW ÿ6	ç›pÆB5þÆBâ7		±ãšç›pÆBY P;		±ãšç›pÆBY]¥xB<X] ç›pÆB	
		2023 Ę	2022年	2023 Ę	2022年	2023 Ę	2022年	2023 Ę	2022年
		%	%	[OÆw@	人民幣千元	[OÆw@	人民幣千元	[OÆw@	人民幣千元
太陽宮熱電	中國	26.00	26.00	72,891	67,799	72,891	67,799	364,383	350,772
深圳京能租賃	中國	15.32	15.32	9,745	11,117	9,745	11,117	422,270	412,525

51. • n ® ! € f •

- / • a #	2023 ̈ [O Æ w ©	2022年 人民幣千元
流動資產	897,158	909,169
非流動資產	3,547,507	3,624,912
流動負債	651,836	714,518
非流動負債	1,036,500	1,126,840
收入	140,690	149,488
年內溢利及綜合收益總額	63,608	62,040
宣派予非控股權益股息		—
經營活動所得現金淨額	112,812	123,158
投資活動所得(所用)現金淨額	200,567	(548,161)
融資活動(所用)所得現金淨額	(124,240)	418,405
現金流入(流出)淨額	189,139	(6,598)

截至 2023 年 12 月 31 日止年度

52. I®! Ì K 1 OE ĵ • ê

Ì K 1 OE

ō 12 Ü 31 Ú

	2023 Ë [O Æ w ©	2022 年 人民幣千元
ç t *		
物業、廠房及設備	991,711	1,082,738
無形資產	43,239	30,021
使用權資產	45,522	15,918
於附屬公司的投資	27,887,118	25,171,420
於聯營公司的投資	1,551,361	1,569,542
向一間聯營公司貸款	40,000	105,000
於一間合營公司的投資	76,255	61,689
向一間合營公司貸款	70,000	70,000
向附屬公司貸款	8,184,383	9,534,919
遞延稅項資產	40,515	32,749
可回收增值稅	12,056	4,233
收購物業、廠房及設備的已付按金	61,683	3,584
受限制銀行存款		1,100
	39,003,843	37,682,913
t *		
存貨	2,221	37
貿易應收款項及應收票據	220,675	220,212
其他應收款項、按金及預付款項	382,978	231,898
向附屬公司貸款	6,201,500	6,347,762
應收關聯方款項	731	467
應收附屬公司款項	8,991,871	8,338,648
可回收增值稅	2,519	5,017
現金及現金等價物	2,580,108	1,141,162
	18,382,603	16,285,203

	ø 12 Ü 31 Ú	
	2023 Æ [O Æ w ©	2022 年 人民幣千元
t À		
貿易及其他應付款項	370,336	227,753
應付關聯方款項	16,433	9,846
應付附屬公司款項	4,800,785	3,238,118
銀行及其他借貸 - 於一年內到期	3,771,181	4,960,734
短期融資券	4,828,929	5,538,424
中期票據	93,162	95,142
		238,118

截至 2023 年 12 月 31 日止年度

52. I ® ! Ì K 1 OE ç • ê € f •

• ê

	l • ê , › ® q • ê 人民幣千元	l ü • ê 人民幣千元	- 5 P ; 人民幣千元	< 人民幣千元	人民幣千元
於2022年1月1日	4,331,346	1,549,429	(93,885)	9,149,149	14,936,039
年內溢利及綜合收益總額	-	-	-	2,613,796	2,613,796
出售一間聯營公司	(74,719)	-	93,885	-	19,166
提取法定盈餘儲備	-	279,951	-	(279,951)	-
宣派的股息	-	-	-	(580,167)	(580,167)
自控股公司收購附屬公司	(19,669)	-	-	-	(19,669)
提取及動用專項儲備	-	-	226	(226)	-
於2022年12月31日	4,236,958	1,829,380	226	10,902,601	16,969,165
年內溢利及綜合收益總額				2,326,747	2,326,747
償還永續票據	(7,783)				(7,783)
提取法定盈餘儲備		241,899		(241,899)	
宣派的股息				(990,990)	(990,990)
提取及動用專項儲備			403	(403)	
於2023年12月31日	4,229,175	2,071,279	629	11,996,056	18,297,139

「公司章程」	指	本公司的章程
「北京市熱力集團」	指	北京市熱力集團有限責任公司
「京能集團」	指	北京能源集團有限責任公司
「京能財務」	指	京能集團財務有限公司
「北京能源投資」	指	北京能源投資集團(香港)有限公司
「北京京能租賃」	指	北京京能融資租賃有限公司(原名為北京京能源深融資租賃有限公司)
「董事會」	指	本公司董事會
「監事會」	指	本公司監事會
「北京國管」	指	北京國有資本運營管理有限公司
「中國」	指	中華人民共和國，除文義另有指明外，就本年報及僅就地域參考而言，不包括台灣、澳門及香港
「本公司」、「公司」、「京能清潔能源」或「我們」	指	北京京能清潔能源電力股份有限公司
「董事」	指	本公司董事
「本集團」	指	本公司及其附屬公司
「H股」	指	本公司股本中每股面值人民幣1.00元的境外上市外資普通股，於聯交所主板上市
「港元」	指	香港現時法定貨幣，港元
「香港」	指	中國香港特別行政區
「香港聯交所」或「聯交所」	指	香港聯合交易所有限公司

釋義

「國際財務報告準則」	指	國際財務報告準則，包括國際會計準則理事會頒佈的準則及詮釋，以及國際會計準則委員會頒佈的國際會計準則及詮釋
「《上市規則》」	指	《香港聯合交易所有限公司證券上市規則》
「人民銀行」	指	中國人民銀行
「人民幣」	指	中國法定貨幣
「報告期」	指	截至2023年12月31日止年度
「《證券及期貨條例》」	指	香港法例第571章《證券及期貨條例》(經不時修訂、補充或以其他方式修改)
「證監會」	指	香港證券及期貨事務監察委員會
「股東」	指	股份持有人，包括本公司H股持有人和內資股持有人
「股份」	指	本公司股本中每股面值人民幣1.00元的股份
「監事」	指	本公司監事
「深圳京能租賃」	指	深圳京能融資租賃有限公司

W ㄝ H	北京京能清潔能源電力股份有限公司
è + B è +	陳大宇先生(主席) 李明輝先生(總經理) 張偉先生
ç B è +	周建裕先生 宋志勇先生 張軼女士
ù m ç B è +	趙潔女士 王洪信先生 秦海岩先生 胡志穎女士
· + % p 6	陳大宇先生(主席) 張偉先生 李明輝先生 秦海岩先生
Z G ~ d ㄝ % p 6	趙潔女士(主席) 張軼女士 胡志穎女士
2 % p 6	胡志穎女士(主席) 宋志勇先生 趙潔女士
, ~ ¥ • M # % p 6	周建裕先生(主席) 李明輝先生 王洪信先生
9 +	王祥能先生 孫力先生 秦懿女士
L © ® ! d ã	張偉先生及梁志傑先生

公司資料

– AE p OE

陳大宇先生
中國北京市朝陽區
西壩河路6號7/ 8/ 9樓

張偉先生
中國北京市朝陽區
西壩河路6號7/ 8/ 9樓

W l+ ^

中國北京市延慶區
八達嶺經濟開發區
紫光東路1號118室

• 7 ô 8 @ ã

中國北京市朝陽區西壩河路6號7/8/9樓

0 ¥ ô 8 @ ã

香港銅鑼灣勿地臣街1號時代廣場二座31樓

ô » 8 Ö

招商銀行股份有限公司(東直門支行)
中國北京市東城區東直門外大街46號
天恒大廈二層

中國銀行股份有限公司(北京經濟技術開發區分行)
中國北京市大興區榮京東街3號

中國農業銀行股份有限公司(豐台支行)
中國北京市豐台區東大街9號

中國工商銀行股份有限公司(陶然亭支行)
中國北京市西城區陶然亭路55號

7 ç 2 a

德勤•關黃陳方會計師行
註冊公眾利益實體核數師
執業會計師
香港金鐘道88號
太古廣場一期35樓

